

Edição 20
Agosto 2022

INFO

ATLAS

POWERTECH

A NOVA LINHA DE MÁQUINAS ELÉTRICAS!

DISPONÍVEL EM
TODO BRASIL.

Pág. 14

Conheça o rolo Nivelopro:
A solução para
massa rolada

Pág. 06

Imperial,
a nova trincha da Atlas
Cabo de madeira e em duas
versões: Reto e Angular

Pág. 02

A Atlas lança mais dois
assentos na linha Primafer:
Básico e Monte Carlo

Pág. 27



Trincha Imperial

AT418 e AT416

A trincha Imperial é uma ferramenta especial, com cabo de madeira alongado, que facilita o manuseio do produto.




Seu filamento PREMIUM é apresentado em dois formatos: RETO e ANGULAR.

As novas trinchas da Atlas proporcionam excelente acabamento e precisão, privilegiando o recorte com o modelo angular.




São 5 tamanhos para todas as necessidades dos profissionais.

Embalagem com 12 peças.

RETA - AT418

 Ref.	 Bitola	 Cód. barras
AT418/3	1"	7896003896473
AT418/4	1½"	7896003896480
AT418/5	2"	7896003896497
AT418/6	2½"	7896003896503
AT418/7	3"	7896003896510

ANGULAR - AT416

 Ref.	 Bitola	 Cód. barras
AT416/3AN	1"	7896003896428
AT416/4AN	1½"	7896003896435
AT416/5AN	2"	7896003896442
AT416/6AN	2½"	7896003896459
AT416/7AN	3"	7896003896466





Cerdas em formato cônico



Cabo com pega emborrachada



Espessura tripla



Trincha Tripla Profimaster Rende+ AT717

Com monofilamentos na cor prata e corpo na cor azul, as novas trinchas triplas da Atlas AT717 são indicadas e possuem melhores resultados com tintas acrílicas, principalmente nos recortes. No entanto, podem ser usadas com todo o tipo de tinta, o que as torna multiuso, como a trincha AT715.

Ref.	Bitola	Cód. barras
AT717/3	1"	7896003894844
AT717/5	2"	7896003894851
AT717/7	3"	7896003894868
AT717/9	4"	7896003894875



Nova Linha de Rolos RefilPro

Com cinco novas opções de rolos, a Atlas lança a Linha RefilPro.

A nova linha consiste em rolos de manta sintética de alta densidade e alturas de 10mm e 19mm, também terá um modelo em espuma. Os rolos possuem 5, 10 e 15cm de comprimento e com um diferencial, as buchas acompanham os rolos e não os garfos!

Sabe qual é o benefício deste sistema?

A facilidade de usar apenas um garfo para vários tamanhos de rolos! Além disso, a Linha RefilPro, que é baseada em tecnologia Europeia, possibilita a troca rápida dos refis.

Confira agora os produtos que fazem parte deste sistema:



RefilPro Lã Sintética - AT650/100

Embalagem com 12 refis.

Ref.	Medidas	Cód. Barras
AT650/100	100x10mm	7896003897333



RefilPro Lã Sintética - AT650/50

Embalagem com 12 refis.

Ref.	Medidas	Cód. Barras
AT650/50	50x10mm	7896003897418



RefilPro Lã Sintética - AT650/190

Embalagem com 12 refis.

Ref.	Medidas	Cód. Barras
AT650/190	100x19mm	7896003897340



RefilPro Lã Sintética - AT650/150

Embalagem com 12 refis.

Ref.	Medidas	Cód. Barras
AT650/150	150x10mm	7896003897425



RefilPro Espuma - AT650/150

Embalagem com 12 refis.

Ref.	Medidas	Cód. Barras
AT650/406	100mm	7896003897326



Conjunto para Pintura RefilPro 6 Peças AT650/150

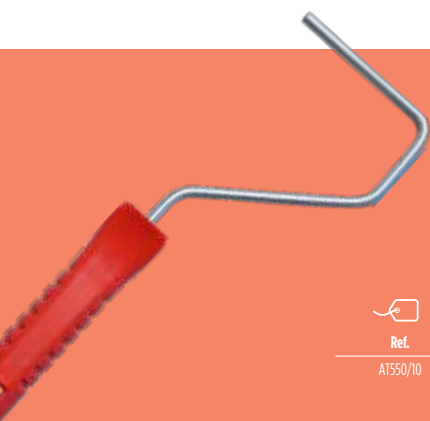
Embalagem com 12 refis.

Ref.	Medidas	Cód. Barras
AT650/406	100mm	7896003897326

Garfo para Pintura RefilPro AT550

Os garfos que vão atender a nova linha de rolos RefilPro possuem três modelos.

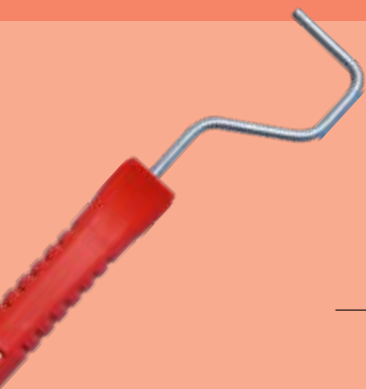
Confira:



Garfo para rolos de 10cm e 15cm da linha RefilPro.

Embalagem com 12 peças.

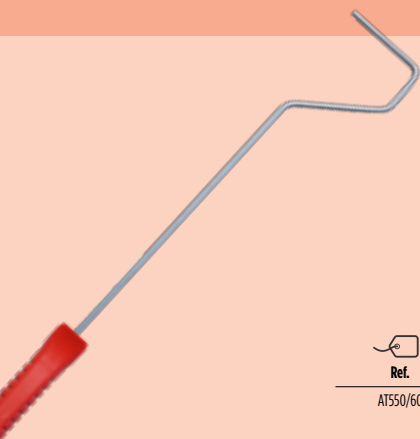
Ref.	Medidas	Cód. Barras
AT550/10	10/15 cm	7896003897357



Garfo para rolos de 5cm da linha RefilPro.

Embalagem com 12 peças.

Ref.	Medidas	Cód. Barras
AT550/5	5 cm	7896003897364



Garfo para pinturas em locais de difíceis acessos com 50 cm de comprimento para rolos de 10cm e 15cm da linha RefilPro.

Embalagem com 12 peças.

Ref.	Medidas	Cód. Barras
AT550/60	10/15 cm	7896003897371

Completam a Linha RefilPro dois Kits.

Cada kit com 4 pçs. Confira os itens de cada kit.

- Bandeja 250ml
- Garfo AT550/10
- 2 mirros RefilPro com manta sintética de alta densidade de 10 mm de altura com 10cm de comprimento.

Ref.	Cód. barras
AT2333/100	7896003897395



Embalagem com 12 peças.

- 1 Bandeja 250ml
- Garfo AT550/10
- 2 mirros RefilPro de espuma de 10cm

Ref.	Cód. barras
AT2406/100	7896003897388



Embalagem com 12 peças.

Rolo Nivelopro: ideal para Massa Rolada

Este rolo foi desenvolvido para aplicar os diversos tipos de massa para alisamento e nivelamento da superfície, comumente chamado de massa rolada. Pode-se utilizar massa corrida, acrílica PVA e para drywall.


Não é indicado seu uso com qualquer tipo de solvente químico, como aguarráz ou thinner, pois este solvente danificará a manta do rolo

Embalagem com 6 peças.



Ref.	Medida	Cód. barras
AT1122/23	23 cm	7896003895940

Acesse e assista ao vídeo!



Bandeja para Pintura 250 ml Preta

Bandeja plástica para utilização de minirrolos e pads, com capacidade de 250ml.

Bandeja ideal para trabalhos sem desperdiçar tinta e nem perder agilidade. O produto apresenta uma construção robusta que dá maior segurança durante a execução do serviço.

Embalagem com 12 peças.

Ref.	Capacidade	Cód. barras
1412P	250 ml	7896380193929



Discos Diamantados AT26

Os discos de corte possuem 110 mm e são produtos considerados abrasivos, também conhecido como discos diamantados, muito utilizados em operações de corte e acabamento de peças como concreto, mármore, azulejos, vidro, madeira.

O Disco Contínuo é ideal para quem procura qualidade no corte e acabamento, evitando que o piso lasque durante a operação e que necessitam maior rendimento. Indicação de corte para mármore, porcelanatos e azulejos.



Ref.	Medidas	Cód. Barras
AT26C	110x20mm	7896003896831

Os discos Diamantados Segmentado são ideais para o corte que não requer alta precisão, que é o caso do concreto, tijolo e basalto. As "gargantas" do produto ajudam a refrigerar na hora do corte pois eliminam o contato contínuo do disco com a peça. São ideais para corte em concreto, tijolos, telhas e alvenaria.



Ref.	Medidas	Cód. Barras
AT26S	110x20mm	7896003896848

Os discos Turbo são ideais para corte de materiais mais brutos, como reboco, refratário e outros materiais que não requerem acabamento, mas também não podem ser "lascados". Materiais como mármore, granitos, pedras decorativas e alvenaria.



Ref.	Medidas	Cód. Barras
AT26T	110x20mm	7896003896855

Refil de Lâmina 18mm para Estilete AT175R

Agora os profissionais que usam os estiletes da Atlas, refs AT175/3 e 175/2, tem a opção de comprar o refil da lâmina. Com 18mm e extremamente afiadas (manipule com cuidado), o refil de lâmina para estilete é compatível com os demais produtos de mesma medida

Embalagem com 10 peças.

Ref.	Medidas	Cód. barras
AT175R	106x18x0,5mm	7896003897432



As Espátulas de Aço com Efeito Cromado ganham mais uma medida: 15cm

Muito utilizadas para a preparação de repinturas e raspagens em geral, as espátulas de aço da Atlas são o braço direito de todo profissional, pois possuem lâminas resistentes.

O novo tamanho de 15cm (6 polegadas) surge como opção para trabalhos em grandes áreas, agilizando o serviço do trabalhador.

Embalagem com 12 peças.

Ref.	Medida	Cód. barras
6255/21	150 mm	7896003896336







Estão disponíveis para venda os discos abrasivos telados de 180mm e 225mm com grão 80


Assim como o disco abrasivo de 150mm (AT13), agora as medidas de 180mm (AT21) e 225mm (AT14) ganham o grão 80, uma lixa áspera com grande poder de desbaste, ideais para áreas com pinturas de difícil remoção e metais oxidados.

Disco Abrasivo Telado

Os discos abrasivos telados da Atlas são ideais para uso com lixadores elétricos com sucção. Sua tela abrasiva possibilita a perfeita sucção do pó, deixando o ambiente livre de resíduos.

Embalagem com 25 peças.

 Ref.	 Medidas	 Grãos	 Cód. barras
AT21/80	180 mm	80	7896003894479
AT14/80	225 mm	80	7896003894448



A Atlas lança os Espaçadores Niveladores e Cunhas com fabricação própria

A linha de Espaçadores Niveladores e Cunha agora são fabricados pela Atlas, garantindo assim toda a qualidade dos produtos.

Em seis tamanhos, os Niveladores Espaçadores possuem cores para facilitar tanto na hora da compra quanto no momento da instalação.

A Cunha auxilia os Espaçadores Niveladores no ajuste perfeito do assentamento de pisos e revestimentos, propiciando agilidade e qualidade na obra.

Os Espaçadores Niveladores e a Cunha fabricadas pela Atlas são compatíveis com o Alicata de Aço AT51, completando assim o sistema de assentamento de pisos.

ESPAÇADORES NIVELADORES - AT52

Ref.	Medidas	Cód. barras
AT52/1	1 mm	7896003896039
AT52/15	1,5 mm	7896003896046
AT52/2	2 mm	7896003896053
AT52/3	3 mm	7896003896060
AT52/4	4 mm	7896003896077
AT52/5	5 mm	7896003896084

CUNHAS - AT52

Ref.	Cód. barras
AT52	7896003896022



Kit Escovas para Limpeza Pesada

Conjunto com duas opções de escovas para obter versatilidade, praticidade e agilidade quando a limpeza exigir mais esforço. Além disso, elas são altamente resistentes.

Indicação:

A Escova de Aço é altamente abrasiva, ideal para auxiliar na Remoção de Ferrugem, fuligem, tinta e argamassa.

A Escova de Nylon é altamente maleável, as cerdas em nylon são ideais para a limpeza de máquinas e remover gordura. Também pode ser usada para limpeza de placas eletrônicas de circuito, garantindo sua proteção através da dissipação de cargas eletrostáticas.

Embalagem com 6 peças.

Ref.	Medida	Cód. barras
AT1860	120x290x20mm	7896003895971



Kit Escovas Multiuso

Conjunto com três opções de escovas para obter versatilidade, praticidade e agilidade para vários tipos de limpezas. Com as medidas 17,5 x 3 x 1 cm, atendem a todo tipo de situação que necessite limpeza no detalhe.

Indicação:

A Escova de Aço é altamente abrasiva, ideal para auxiliar na Remoção de Ferrugem.

A Escova Metálica é altamente resistente, ideal para limpeza de peças metálicas e grelhas.

A Escova de Nylon é altamente maleável, as cerdas em nylon são ideais para a limpeza de máquinas e remover gordura. Também pode ser usada para limpeza de placas eletrônicas de circuito, garantindo sua proteção através da dissipação de cargas eletrostáticas.

Embalagem com 6 peças.

Ref.	Medida	Cód. barras
AT2031	103x242x20 mm	7896003895988



Pinceis Artísticos Chato Filbert

Os pinceis Filbert são chatos com bordas arredondadas e possuem cerdas médias e firmes, especial para tecidos. Combinam o melhor dos pincéis redondos e planos, o que significa que podem ser usados para detalhes, desenhos e também para cobertura.

O formato redondo facilita o preenchimento, deixando menos marca.

Estão disponíveis em 10 tamanhos.

Embalagem com 6 peças.



Ref.	Cód. barras
AT954/2	7896003896862
AT954/4	7896003896879
AT954/6	7896003896886
AT954/8	7896003896893
AT954/10	7896003896909
AT954/12	7896003896916
AT954/14	7896003896923
AT954/16	7896003896930
AT954/18	7896003896947
AT954/20	7896003896954

Pinceis Artísticos Batedor Artístico Redondo

Os batedores de espuma da Linha artística da Atlas possuem formato arredondado e são ideais para o artesanato, estampar estêncil e na arte escolar.

São produzidos em espumas de poliéster, o que confere durabilidade ao produto.

Estão disponíveis em 2 tamanhos.

Embalagem com 6 peças.



Ref.	Cód. barras
AT865/0	7896003897043
AT865/6	7896003897050

Pinceis Artísticos Redondo Pituá

O pincel redondo Pituá com cerdas brancas é indicado para estampar a pintura, pois possui cerdas curtas e fortes. Trabalha com os efeitos luz seca, digital, pinceladas decorativas e outros.

Pode ser usado nas técnicas de tecido, óleo e acrílica.

Estão disponíveis em 8 tamanhos.

Embalagem com 6 peças.

Ref.	Cód. barras
AT824/000	7896003896961
AT824/00	7896003896978
AT824/0	7896003896985
AT824/2	7896003896992
AT824/4	7896003897005
AT824/6	7896003897012
AT824/8	7896003897029
AT824/10	7896003897036

Disco Flap Óxido de Alumínio

INDICADO PARA USO GERAL

O disco flap em óxido de alumínio é ideal para a remoção de soldas e ferrugens e pode ser usado tanto em aço convencional como em aço inoxidável, sem risco de contaminação. Indicado para remoção, limpeza e acabamento de diversos materiais e superfícies. Remove facilmente sujeiras, incrustações e oxidação.

Disco com 60 aletas. Disponível nos grãos 40, 60, 80 e 120. Use em esmerilhadeiras elétricas ou pneumáticas sempre com a capa de proteção e EPIs.

Embalagem com 5 discos.

Ref.	Grãos	Cód. Barras
AT24/40	40	7896003896343
AT24/60	60	7896003896350
AT24/80	80	7896003896367
AT24/120	120	7896003896374



Disco Flap Zircônia

INDICADO PARA USO PROFISSIONAL

O disco flap em zircônia proporciona um poder maior de remoção, com maior desempenho e durabilidade e um acabamento profissional. Pode ser usado em aço convencional e aço inoxidável sem nenhum risco de contaminação. Indicado para remoção pesada e leve, acabamento e limpeza de superfícies. Remove facilmente oxidação, incrustações e sujeiras.

Disco com 72 aletas para uma maior performance. Disponível nos grãos 40, 60, 80 e 120. Use em esmerilhadeiras elétricas ou pneumáticas sempre com a capa de proteção e EPIs.

Embalagem com 5 discos.



Ref.	Grãos	Cód. Barras
AT25/40	40	7896003896381
AT25/60	60	7896003896398
AT25/80	80	7896003896404
AT25/120	120	7896003896411


ATLAS
POWERTECH

A marca Atlas é sinônimo de inovação e qualidade no mercado de materiais para construção, representando a mais completa linha de complementos para preparação, pintura e acabamento.

Após 3 anos de pesquisa e desenvolvimento, a Atlas lança no mercado a Powertech: Linha de Ferramentas Elétricas.

Uma linha que traz inovação e tecnologia para os negócios e que oferece rendimento e qualidade para o trabalho do profissional de acabamento.

Os produtos da linha Atlas Powertech foram submetidos aos mais rigorosos testes de laboratório e de campo, possuem uma sólida rede de assistência técnica e 100% das máquinas são testadas em nossa fábrica.




 /ATLAS.POWERTECH | WWW.ATLASPOWERTECH.COM



LACRE PRESENTE NA EMBALAGEM

TESTADO NO BRASIL

TODAS AS MÁQUINAS SÃO
TESTADAS EM NOSSA FÁBRICA.



**CONTEÚDOS
EXCLUSIVOS!**

APROVEITE AO MÁXIMO
AS FUNCIONALIDADES DA
SUA POWERTECH.



REALIZE O SEU
CADASTRO E
APROVEITE
OS CONTEÚDOS
EXCLUSIVOS.

ACESSE A PLAYLIST DE
VÍDEOS EM NOSSO
CANAL DO YOUTUBE



AT1701 LIXADEIRA ELÉTRICA ROTO-ORBITAL 150MM

Lixadeira Roto-orbital desenvolvida para o lixamento sem pó, podendo ser utilizada em alvenaria, madeira, metal e gesso. Equipamento leve e compacto, **equipado com motor brushless (sem escovas)**, que mantém sua velocidade mesmo submetida a elevadas cargas de trabalho, proporciona maior vida útil e é muito mais silenciosa.

A lixadeira AT1701 possui seletor para 7 diferentes velocidades, vem equipada com pad de lixamento de 150mm (6"), com órbita/oscilação de 5mm.

O pad possui múltiplas furações, que proporcionam maior capacidade de sucção do pó.



AT1740 LIXADEIRA ELÉTRICA TELESCÓPICA 225MM

Lixadeira telescópica desenvolvida para o lixamento sem pó, podendo ser utilizada para lixar paredes com massa corrida ou PVA, gesso ou reboco.

Equipamento com iluminação em LED para melhor visualização da área trabalhada.

Capa de proteção removível facilitando o lixamento de cantos, acompanha saco coletor de pó, facilitando o uso e transporte.

A lixadeira AT1740 possui seletor para 7 diferentes velocidades e vem equipada com Pad de lixamento 225mm.

O pad possui múltiplas furações compatíveis com as lixas e facilita a sucção do pó com uso de discos abrasivos Atlas.

Acompanha Maleta Exclusiva com alça:

Indispensável para guarda, proteger e transportar a ferramenta com segurança.

AT1710 LIXADEIRA ELÉTRICA CIRCULAR 180MM

Lixadeira circular desenvolvida para o lixamento sem pó, podendo ser utilizada para lixar paredes com massa corrida ou PVA, com base em gesso ou reboco.

Equipada com iluminação em LED para melhor visualização da área trabalhada, **possui capa de proteção removível facilitando o lixamento de cantos e acompanha saco coletor de pó.**

A lixadeira AT1710 possui seletor para 7 diferentes velocidades e vem equipada com Pad de lixamento com diâmetro de 180mm.

O pad possui múltiplas furações, que proporcionam maior capacidade de sucção do pó.

AT1760 MISTURADOR ELÉTRICO 1600W

O Misturador elétrico é indicado para dissolver, agitar ou homogeneizar argamassa, tinta, gesso, cola, entre outros.

Possui seletor mecânico de Rotações.

Velocidade 1 - de 180 a 380 RPM

Velocidade 2 - de 300 a 650 RPM

Conta também com seletor eletrônico de 7 diferentes velocidades para cada rotação desejada e **com tecnologia soft start de arranque suave**, possibilitando partidas leves que evitam os respingos durante o uso do equipamento.




LANÇAMENTOS 2022

Pad 225mm

A LIXADEIRA
TELESCÓPICA
225MM

COMPATÍVEL
AT1740

O PAD para Lixadeira elétrica de 225mm, com sistema de fixação gancho e argola, que permite a troca rápida dos discos de lixa abrasiva. Projetado para lixar superfícies planas, possui 8 furos, para sua melhor eficiência de aspiração, usar com a linha de discos de lixa telados ou papel da Atlas.



EMBALAGEM
INDIVIDUAL


Ref.	Medida	Cód. barras	PEÇA GENUINA ATLAS
AT1740/100	225 mm	7896380174584	

Pad 180mm

A LIXADEIRA
CIRCULAR
180MM

COMPATÍVEL
AT1710

O PAD para Lixadeira elétrica de 180mm, com sistema de fixação gancho e argola, que permite a troca rápida dos discos de lixa abrasiva. Projetado para lixar superfícies planas, possui 8 furos, para sua melhor eficiência de aspiração, usar com a linha de discos de lixa telados ou papel da Atlas.



EMBALAGEM
INDIVIDUAL

Ref.	Medida	Cód. barras	PEÇA GENUINA ATLAS
AT1710/100	180 mm	7896380174492	

Pad 150mm

A LIXADEIRA
ROTO-ORBITAL
150MM

COMPATÍVEL
AT1701

O PAD para Lixadeira Roto-Orbital elétrica ou pneumática de 150mm, com sistema de fixação gancho e argola, que permite a troca rápida dos discos de lixa abrasiva.

Projetado para lixar superfícies planas, possui diversos furos, para sua melhor eficiência de aspiração, usar com a linha de discos de lixa telados da Atlas.

Rotação máxima de 12.000 RPM.



EMBALAGEM
INDIVIDUAL

Ref.	Medida	Cód. barras	PEÇA GENUINA ATLAS
AT1701/100	150 mm	7896380173914	

Haste 185mm

MISTURADOR
ELETRICO
1600W

COMPATÍVEL
AT1760

Haste misturadora, indicada para utilização com diversos modelos de misturadores. A haste misturadora é indicada para mistura de argamassa, impermeabilizantes, tinta, gesso, cola, entre outros materiais.

Seu encaixe garante um ajuste seguro ao misturador e suas pás garantem uma mistura de forma homogênea.



EMBALAGEM
INDIVIDUAL

Ref.	Medida	Cód. barras	PEÇA GENUINA ATLAS
AT1760/127	600 x 155 mm	7896380175352	

Escovas de Carvão para Máquinas Elétricas da Linha Powertech

As escovas de carvão são responsáveis por conduzir a corrente elétrica dentro do equipamento, fazendo com que a corrente chegue até o motor elétrico fazendo ele funcionar. Com o uso da máquina, as escovas de carvão sofrem desgaste, necessitando a reposição por escovas novas.

A Atlas disponibiliza as escovas compatíveis com as máquinas elétricas da Linha Powertech.

Confira:

Embalagem com 2 peças.




A LIXADEIRA CIRCULAR 180MM
COMPATÍVEL
AT1710

Ref.	Medida	Cód. barras
AT1710/116	36 mm	7896380174409



A LIXADEIRA TELESCÓPICA 225MM
COMPATÍVEL
AT1740

Ref.	Medida	Cód. barras
AT1740/130	15 mm	7896380174881



MISTURADOR ELÉTRICO 1600W
COMPATÍVEL
AT1760

Ref.	Medida	Cód. barras
AT1760/123	40 mm	7896380175277

MeusPedidos
* ATLAS

Já são mais de 18 mil lojistas cadastrados e mais de 300 mil pedidos realizados.

Meus Pedidos Atlas, uma plataforma lançada em 2020 como mais um serviço do representante da Atlas, com o objetivo de oferecer aos lojistas um atendimento mais dinâmico, prático e seguro para realizar os seus pedidos de forma simples em qualquer momento do dia.




Navegue pelo smartphone, tablet ou notebook.
MUITO MAIS FACILIDADE PARA O SEU DIA A DIA!



Acesse a plataforma
www.meuspedidosatlas.com.br
Se preferir, fale com o Representante Atlas da sua região e solicite o seu Login de acesso.

LINHA
PRIMAFER
RENOVA SUA CASA



LINHA DE DECORAÇÃO

ALIZARES LISOS

Novos modelos com superfície lisa.
Contam com três opções de altura, sistema passa
fios e acabamento em tinta acrílica, que evita o
amarelamento.

Pode ser pintado na cor desejada.

Embalagem com 12 barras.



Ref.	Medida	Cód. barras
ATI1750	1,4 x 6 x 240 CM	7896003896121
ATI1775	1,4 x 9 x 240 CM	7896003896138
ATI1800	1,4 x 14 x 240 CM	7896003896145

Grelhas para Pia de Inox

A Grelha de aço inoxidável para válvula americana com borda maior, cobre toda a válvula de escoamento da água proporcionando maior segurança e estabilidade da fixação na pia. O produto é todo confeccionado em aço inox e não possui soldas.

Instalado nas válvulas de pias e lavatórios, impedem que resíduos sólidos sejam lançados na tubulação de esgoto, evitando o seu entupimento. De fácil instalação e manutenção.

Limpar com a face não abrasiva da esponja.

Embalagem com 4 peças.

Ref.	Medidas	Cód. barras
PR7324	9 cm	7896003897067
PR7325	11.5 cm	7896003897074
PR7326	7 cm	7896003897081



Barras de Apoio

As barras de apoio foram desenvolvidas para entregar acessibilidade, conforto e segurança ao serem instaladas em banheiros residenciais, ambientes hospitalares ou públicos. Construídas em alumínio polido os produtos possuem alta durabilidade. Seguindo a norma ABNT de acessibilidade os produtos suportam até 150kg, ao serem instalados corretamente. Acompanha conjunto de parafusos de aço inox e buchas.

Indicadas para instalação em locais que necessitam trazer maior acessibilidade para os usuários do ambiente, com segurança e qualidade. Podem ser instaladas em ambientes úmidos, como banheiros.

Limpar com água e sabão neutro. Seguir indicações de instalação conforme prescrito na norma NBR9050.

Não instalar com conjunto de fixação com baixa resistência à oxidação. Não instalar em superfícies irregulares. Não utilizar objetos abrasivos para limpeza.

Embalagem com 4 peças.



Ref.	Medida	Cód. barras
PR2851	30 CM ¼	7896003828511
PR2852	40 CM ¼	7896003828528
PR2853	50 CM ¼	7896003828535
PR2854	60 CM ¼	7896003896701

NOVAS CORES

Armário Toaleta

BEGE E CINZA

Depois do sucesso do armário toaleta na cor branca, a linha primafer apresenta as versões em bege e cinza do armário.

Com o design inovador e adaptável a cada ambiente devido ao seu tamanho reduzido, os armários toaleta da linha primafer possuem suporte para objetos e escovas dentais na porta e com prateleiras em seu interior.

Limpar com pano levemente umedecido com água e pano seco.


Embalagem com 2 peças.

Ref.	Medida	Cód. barras
CINZA PR5055-5	30cm x 37cm x 9cm	7896003896183
BEGE PR5055-6	30cm x 37cm x 9cm	7896003896190



ESPELHO BASE PRATA

Previne a oxidação



ABERTURA SALIENTE

Para fácil abertura




PLÁSTICO LEVE E RESISTENTE



POSSÍVEL INSTALAÇÃO
PARA AMBOS OS LADOS

Conjunto Creta



Com design moderno e único, o novo conjunto creta é fácil de instalar e possui um exclusivo sistema de fixação. Elegante e inovador, é a solução perfeita para embelezar banheiros e lavabos com ótimo custo-benefício.

O conjunto é composto por cinco peças: porta-papel higiênico, porta-toalhas em argola e no formato reto, saboneteira e gancho. Seu acabamento em plástico na cor branca combina perfeitamente com qualquer banheiro sofisticado.

Não deve-se usar produtos abrasivos na limpeza, sendo indicado apenas sabão neutro.

Ref.	Embalagem	Cód. barras
CONJUNTO 1021-2	6	7896003896824
PORTA TOALHA RETO PR1035-2	6	7896003896794
PORTA PAPEL HIG. PR1036-2	6	7896003896800
GANCHO PLÁSTICO PR1033-2	6	7896003896770
SABONETEIRA PR1034-2	6	7896003896787
PORTA TOALHA ARG. PR1037-2	6	7896003896817

Fio de Nylon para aparadores e máquinas roçadeiras

O Fio de Nylon da Atlas Linha Primafer possui 1,8mm de espessura e 15 metros de comprimento. Indicado para aparar gramados, o Fio de Nylon da Linha Primafer possui qualidade e maior durabilidade. Usado juntamente com roçadeiras, é um produto destinado para facilitar a jardinagem.

Embalagem com 6 unidades.

Ref.	Medida	Cód. barras
PR6915	15 m x 1,8 mm	7896003896152



Vaso Jardim Vertical Na cor Cinza

O vaso para jardim vertical da linha Primafer é ideal para decoração de muros e de projetos de jardins verticais, pois esse modelo apresenta um dos lados retos, sendo perfeito para ser pendurado na parede. Ideal para jardinagens de pequenos espaços, pode ser utilizado como jardim ou como hortas urbanas. Um produto para quem tem criatividade e bom gosto.

Produzido em plástico e com manuseio pensado para facilitar o plantio, o vaso de jardim vertical é leve e fácil de limpar.

Embalagem com 6 peças.



Ref.	Medida	Cód. barras
PR6151-1	24,5 X 15,5 X 13 cm	7896003896176

A LINHA PRIMA FER APRESENTA UMA NOVA COR PARA SEUS PRODUTOS DA LINHA DE JARDINAGEM: OCRE.

A cor ocre faz parte da gama de tons de marrom, uma variação do alaranjado, é o nome dado ao óxido de ferro desidratado, bem como à cor dos minerais terrosos mais amarelados. Muito utilizado na decoração de jardins, a cor ocre irá levar mais beleza e sofisticação para a casa dos amantes da jardinagem.



CONFIRA QUAIS PRODUTOS RECEBERAM ESSA NOVA COR



Floreira Jardim

A floreira em plástico é ideal para ser usada em janelas ou no chão, juntamente com o prato, harmonizando com a decoração do seu espaço e deixando o seu ambiente cheio de vida.

Outra ótima opção para é ter uma mini horta, ocupando pouco espaço e trazendo benefícios para família.

As floreiras da linha primafer são leves, fáceis de limpar e resistentes a raios ultravioletas.

Embalagem com 6 peças.



Ref.	Medida	Cód. barras
FLOREIRA PR6034-4	50 x 180 x 180 cm	7896003896633
PRATO PR6534-4	48 cm	7896003896565

Vaso Jardim

Os vasos da linha primafer são perfeitos para espaços pequenos, podendo também compor espaços maiores, de acordo com a necessidade de casa ambiente. São leves, fáceis de limpar e resistentes aos raios ultravioleta.

Em diversos tamanhos, com opção de pratos na mesma cor.

Embalagem com 6 peças.

Ref.	Medida	Cód. barras
VASO PR6041-4	12 x 13 x 13 cm	7896003896640
VASO PR6042-4	14 x 17 x 17 cm	7896003896657
VASO PR6043-4	19 x 22 x 22 cm	7896003896664
VASO PR6044-4	26 x 28 x 28 cm	7896003896671
VASO PR6045-4	33 x 35 x 35 cm	7896003896688
VASO PR6046-4	41 x 45 x 45 cm	7896003896695
PRATO PR6540-4	10 cm	7896003896572
PRATO PR6541-4	13 cm	7896003896589
PRATO PR6542-4	17 cm	7896003896596
PRATO PR6543-4	22 cm	7896003896602
PRATO PR6544-4	28 cm	7896003896619
PRATO PR6545-4	36 cm	7896003896626



Embalagem expositora com 30 und. de Engate Rápido.

O engate rápido da linha de Jardinagem é prático e agiliza as atividades no jardim. Agora na versão de embalagem expositora com 30 unidades, facilitando a exposição e a venda do produto.

Embalagem com 30 unidades.



Ref.	Quantidade	Cód. barras
PR6812-P	30	7896003896541

Embalagem expositora com 60 und. de Adaptadores para Torneira.

O adaptador para torneiras da linha de Jardinagem permite, após instalado, utilizar o sistema de engate rápido, tornando mais seguro, fácil e evitando vazamentos na hora do uso da mangueira. Agora com embalagem expositora com 60 unidades para facilitar a exposição no PDV.

Embalagem com 60 unidades.



Ref.	Quantidade	Cód. barras
PR6811-P	60	7896003896534

Embalagem expositora com 15 und. de Esguicho reto p/ Engate Rápido.

O esguicho reto para engate rápido da linha de Jardinagem possui jato regulável, muito prático para controlar o fluxo d'água durante os cuidados com as flores, plantas e a grama. Agora teremos a embalagem expositora com 15 unidades para facilitar a exposição no PDV.

Embalagem com 6 peças.



Ref.	Quantidade	Cód. barras
PR6808-P	15	7896003896527




Conjunto Varão para Cortina 19mm

1,5m / 2m / 3m

Em três tamanhos, 1,5m, 2,0m e 3,0 metros, o Conjunto Varão para Cortina é ideal para aplicações domésticas, é composto por tubos de aço carbono revestido por uma película de PVC, ponteiros, suportes alongados em plástico injetado de alta durabilidade.

Acompanha buchas e parafusos para fixação.

Embalagem com 6 peças.




 Ref.	 Medidas	 Cód. barras
AT71915/2	5x2x150cm	7896003897272
AT71920/2	5X2X200cm	7896003897289
AT71930/2	4x4x150cm	7896003897296



Conjunto de Peças p/ Varão de Cortinas 19mm

O Conjunto de peças para varão de cortina da Linha Primafer possui 19mm de diâmetro e é perfeito para a utilização com varões de cortinas. Composto de ponteiros e suportes alongados em plástico injetado de alta qualidade. Acompanha buchas e parafusos para fixação.

Embalagem com 6 peças.

 Ref.	 Medida	 Cód. barras
AT71900/2	10x29x3 cm	7896003897265



Persiana Horizontal preta

A linha primafer apresenta a persiana horizontal na cor preta. Com toda a sofisticação e elegância desta cor, a nova persiana é ideal tanto para janelas residenciais como comerciais.

Com lâmina de 25mm, é perfeita para controle de luminosidade e temperatura do ambiente.

Fácil de limpar, é produzida em plástico pvc, garantindo durabilidade e praticidade a peça.

A nova persiana horizontal da linha primafer está disponível em diversos tamanhos.

Embalagem com 4 peças.



Ref.	Medidas	Cód. barras
PR2806-8	160 x 130 cm	7896003896237
PR2805-8	140 x 130 cm	7896003896220
PR2804-8	120 x 130 cm	7896003896213
PR2903-8	100 x 130 cm	7896003896206

Prateleiras de Vidro com Hastes Metálicas Preto Fosco


As novas prateleiras de vidro com haste metálica com acabamento em preto fosco da linha primafer transmitem elegância e podem ser utilizadas em vários ambientes internos, como: banheiro, lavanderia, sala, quarto, cozinha, entre outros, gerando praticidade e segurança.

Combinando perfeitamente com os metais do ambiente de mesmo acabamento, é ideal para colocar objetos pequenos e leves. Sua base de vidro transparente possui 6mm com bordas lapidadas é fácil de limpar e instalar, acompanha parafusos, buchas e suportes de metal.

Não utilizar em ambientes externos, limpar com água e sabão neutro e não utilizar abrasivos.

Embalagem com 6 peças.

Ref.	Medidas	Cód. barras
PR3032-2	30x10 cm	7896003896749
PR3033-2	40x10 cm	7896003896756
PR3031-2	20x20 cm	7896003896732



Gancho Mágico

E se depois de colocar um gancho na parede você quisesse trocar de lugar? Com o gancho mágico da linha primafer isso é possível, pois se trata de um produto reutilizável.

Com suporte de até 1kg, o gancho mágico da linha primafer decora e organiza a casa sem furos e sem sujeiras, pode ser utilizado em superfícies lisas como vidro, azulejo seco e inox e quando quiser reutilizá-lo basta lavar o produto com água e sabão neutro para evitar que os resíduos ou poeira afetem as propriedades do adesivo.

Ao final do uso, é possível removê-lo sem estragar as superfícies pois não deixa marcas.

Embalagem com 6 peças.



Ref.	Medida	Cód. barras
PR2585	6,5 X 6,5 cm	7896003895995



Assento Sanitário Almofoadado Básico

Assento sanitário almofoadado básico tem design clássico e é a escolha perfeita para quem busca qualidade e economia, pois devido ao seu encaixe universal adapta-se bem em qualquer banheiro e acompanha kit para fixação. Possui acabamento liso e tampa envolvente, preenchido com espuma de poliuretano (PU). O suspiro na parte traseira faz com que o produto tenha sua vida útil prolongada. Fácil de instalar e limpar. Acompanha kit para fixação

Embalagem com 6 peças.

Ref.	Medida	Cód. barras
PR2060-2	43,4 X 36,3 X 2,9 cm	7896003897104

Assento Sanitário Monte Carlo

Compatível com a louça Monte Carlo, o novo assento sanitário da Linha Primafer é liso, possui tampa envolvente, assento preenchido com espuma de poliuretano (PU), deixando a peça ultramacia. O suspiro fica posicionado na parte traseira. Acompanha kit para fixação e é de fácil instalação e limpeza.

Embalagem com 6 peças.



Ref.	Medida	Cód. barras
PR1065-2	38,6 x 47,3 x 4,7 cm	7896003897098

LANÇAMENTOS 2021

Desempenadeira NivelPro 60cm
AT633



Refil Lâmina para Desempenadeira NivelPro 60cm
AT633L



Suporte plástico para Desempenadeira NivelPro 60cm
AT3322



Lixa sem pó
AT200/4



Mangueira Universal para lixadeiras com sucção
AT200/5



Desempenadeira texturadora
AT126



Desempenadeira inox para gesso
AT826/1 E AT836/1



Fibra Abrasivas
AT95/10 AT95/20 AT95/30 AT95/40



Kits de Discos Abrasivos de papel
AT515 AT516



Rolos Monarca
AT722/22 AT732/25



Rolo Resimax Pisos
AT339/23



Caçamba para mão
AT1420P



Rodo Grande 55cm
AT2013




Esponja Multiuso
AT103/3



Banqueta Sapucaí
PRETA PR1029-8
BRANCA PR1029-2



Fixação para quadros sem furos
PR2150 PR2151



Assento Básico Soprado Branco
PR1060-2



Assento Almofoadado Quadrado
CINZA PR1064-5
BEGE PR1064-6



Assento Almofoadado Estampado
PR12063-21



Espelho Bisotê
PR4050-50



Letras Residenciais 125mm
PR3004 PR3005



Número Residencial 60mm
PR3003



Acessórios



Lixeiras Basculantes
30L AT2730
60L AT2760

