

CATÁLOGO 2022



**ESTE CATÁLOGO CONTÉM
REALIDADE AUMENTADA**
SAIBA MAIS NA CONTRACAPA

2ª EDIÇÃO

ATLAS

ATLAS, A MARCA DO PROFISSIONAL

FERRAMENTAS • COMPLEMENTOS • DECORAÇÃO • ORGANIZAÇÃO • REFORMA




 **ATLAS**

uma empresa

InBetta 





Criatividade é
o nosso jeito de
fazer diferente.
É através dela que
facilitamos a
vida das pessoas.

InBetta 

Criatividade facilita a vida.

* **BETTANIN**

* **ATLAS**

* **SANREMO**

* **ORDENE**

SuperPro
ESTETIC

LANOSSI

* **BETECH**

Somos a InBetta. Uma marca que reúne 5 grandes empresas que produzem mais de 5.000 diferentes tipos de produtos, totalizando cerca de 50.000.000 de unidades produzidas por mês, comercializados em todo o Brasil e exportados para mais de 50 países. Somos mais de 2.700 profissionais trabalhando para facilitar a vida das pessoas através da nossa principal matéria-prima: a **criatividade**.



ATLAS

CONQUISTANDO NOVOS MERCADOS.

Os dois últimos anos foram marcados com muito esforço e dedicação, mas também por muitas conquistas e reconhecimentos do mercado, e isso é o que nos faz continuar trabalhando e acreditando em um futuro a partir de valores, credibilidade e lealdade de colaboradores, fornecedores e clientes, e que, caminhando lado a lado, nos tornará capazes de construir muitas outras décadas de sucesso.

No final de 2021 lançamos na região Sul do país a nossa nova linha de máquinas elétricas, Atlas Powertech, e neste ano, 2022, contemplaremos todas as regiões do Brasil, com máquinas de qualidade e com muita tecnologia embarcada,

iniciando assim um novo marco dentro do portfólio de produtos Atlas.

E é assim, inspirada e marcada pelo empreendedorismo e inovação, que a Atlas completa seus 56 anos: deixando claro que ainda temos muitos outros patamares a alcançar. Mantendo o compromisso de ser referência em produtos para preparação, pintura e acabamento de superfícies, conquistando e fidelizando consumidores no Brasil e no mundo.

Obrigado por estar ao nosso lado!

Atlas S.A.

LANÇAMENTOS

PÁG 8

**01 PROTEÇÃO
E SEGURANÇA**
PÁG 17

**02 DESEMPENADEIRAS
E ESPÁTULAS**
PÁG 22

**03 LIXAS, ABRASIVOS
E ACESSÓRIOS**
PÁG 30

**04 ASSENTAMENTO
CERÂMICO**
PÁG 38

05 TRINCHAS
PÁG 41

**06 ROLOS
E PADS**
PÁG 47

**07 KITS
DE PINTURA**
PÁG 62

08 TEXTURAS
PÁG 64

**09 PINCÉIS
ARTÍSTICOS**
PÁG 68

**10 ADESIVOS
E SELANTES**
PÁG 72

**11 ACESSÓRIOS
PARA PINTURA**
PÁG 76

**12 CONSTRUÇÃO
A SECO**
PÁG 83

**13 COMPLEMENTOS
E FERRAMENTAS**
PÁG 87

14 LIMPEZA
PÁG 92

LANÇAMENTOS

PÁG 12

**01 ACESSÓRIOS
PARA BANHEIRO**
PÁG 111

02 HIDROSSANITÁRIOS
PÁG 121

**03 PRATELEIRAS
E CANTONEIRAS**
PÁG 126

**04 GANCHOS
E PROTETORES**
PÁG 129

**05 PERSIANAS
EM PVC**
PÁG 136

**06 DECORAÇÃO
DE AMBIENTES**
PÁG 139

07 LIXEIRAS
PÁG 145

**08 CORTINAS E TAPETES
PARA BANHEIRO**
PÁG 147

09 JARDINAGEM
PÁG 152


10 BANQUETAS
PÁG 159

www.meuspedidosatlas.com.br

VOCÊ JÁ CONHECE A PLATAFORMA
DE ORÇAMENTOS ON-LINE ATLAS?

MeusPedidos 
* **ATLAS**

CADASTRE-SE AGORA MESMO E GARANTA TODOS
OS BENEFÍCIOS DA PLATAFORMA ATLAS.



MUITO MAIS FACILIDADE PARA O SEU DIA A DIA!

NA PLATAFORMA MEUS PEDIDOS ATLAS VOCÊ PODE:



SELECIONAR QUANTOS ITENS DESEJAR EM UM ÚNICO ORÇAMENTO.



SALVAR SEU ORÇAMENTO EM RASCUNHO E RETOMÁ-LO QUANTAS VEZES PRECISAR.



REALIZAR UMA BUSCA RÁPIDA, POR NOME OU REFERÊNCIA DO PRODUTO, DURANTE A CRIAÇÃO DO ORÇAMENTO.



CONHEÇA A PLATAFORMA
ASSISTA O VÍDEO!



TUDO ON-LINE

RÁPIDO E PRÁTICO



NAVEGAÇÃO EM UM SISTEMA INTUITIVO.



SOLICITE QUANTOS ORÇAMENTOS DESEJAR.



NAVEGUE POR TODO O MIX DE PRODUTOS DA ATLAS.



FIQUE POR DENTRO DE TODAS AS PROMOÇÕES.



CONHEÇA AS NOVIDADES E LANÇAMENTOS.



REALIZE OS SEUS PEDIDOS DE FORMA SIMPLES E OBJETIVA.

ACESSE A PLATAFORMA



OU FALE COM O REPRESENTANTE DE SUA REGIÃO E SOLICITE O SEU LOGIN DE ACESSO!

LANÇAMENTOS

AT6255/21 **ESPÁTULA DE AÇO EFEITO CROMADO 150MM**



27
PÁG.

AT21/80 E AT14/80 **DISCO ABRASIVO TELADO 180MM E 225MM GRÃO 80**



31
PÁG.

AT24 E AT25 **DISCO FLAP ÓXIDO DE ALUMÍNIO E ZIRCÔNIA**




33
PÁG.

AT26C, AT26S E AT26T **DISCOS DIAMANTADOS**



33
PÁG.

AT52 **ESPAÇADORES NIVELADORES E CUNHAS**



40
PÁG.

AT418 - AT416 **TRINCHAS IMPERIAL | RETA E ANGULAR**



42
PÁG.

AT717/3, AT717/5, AT717/7 E
AT717/9 **TRINCHAS TRIPLAS
PROFISMASTER RENDE+**



42
PÁG.

AT2333/100 E AT2406/100
KITS REFILPRO



63
PÁG.

AT1122/23 **ROLO PARA
MASSA NIVELOPRO 23CM**



66
PÁG.

**ROLOS REFILPRO LÃ
SINTÉTICA E ESPUMA**



58
PÁG.

AT954 **PINCÊIS ARTÍSTICOS
CHATO FILBERT**



69
PÁG.

AT865 **BATEDOR
ARTÍSTICO REDONDO**



70
PÁG.

AT824 **PINCÊIS ARTÍSTICOS
REDONDO PITUÁ**



70
PÁG.

AT550/10, AT550/5 E AT550/60
**GARFOS PARA PINTURA
REFILPRO**



78
PÁG.

1412P **BANDEJA PARA
PINTURA 250ML PRETA**



82
PÁG.

AT175R **REFIL PARA LÂMINA
DE ESTILETE 18mm**



88
PÁG.

AT2031 **KIT ESCOVAS
MULTIUSO**

AT1860 **KIT ESCOVAS
PARA LIMPEZA PESADA**



90
PÁG.

ATLAS

POWERTECH

LANÇAMENTOS

**AT1740 LIXADEIRA ELÉTRICA
TELESCÓPICA 225MM**



101
PÁG.

**AT1710 LIXADEIRA ELÉTRICA
CIRCULAR 180MM**



102
PÁG.

**AT1701 LIXADEIRA ELÉTRICA
ROTO-ORBITAL 150MM**




103
PÁG.

AT1760 **MISTURADOR ELÉTRICO 1600W**




104
PÁG.

AT1740/100 **PAD 225MM**




AT1710/125 **PAD 180MM**



105
PÁG.

AT1701/100 **PAD 150MM**




105
PÁG.

AT1760/127 **HASTE 185MM**



105
PÁG.

AT1710/116, AT1760/123 E AT1740/130
ESCOVA DE CARVÃO PARA LIXADEIRA



106
PÁG.



LANÇAMENTOS

1021-2 CONJUNTO CRETA
PLÁSTICO BRANCO



112
PÁG.

PEÇAS AVULSAS ACESSÓRIOS
CRETA PLÁSTICO BRANCO



PR1035-2 PORTA TOALHA



PR1036-2
PORTA PAPEL HIG.



PR1037-2
PORTA TOALHA



PR1033-2
GANCHO



PR1034-2
SABONETEIRA

112
PÁG.

BARRAS DE APOIO EM ALUMÍNIO



PR2851
30CM x 1 ¼



PR2852
40CM x 1 ¼



PR2853
50CM x 1 ¼



PR2854
60CM x 1 ¼

115
PÁG.

PR1065 ASSENTO SANITÁRIO ALMOFADADO MONTE CARLO



117
PÁG.

PR2060 ASSENTO SANITÁRIO ALMOFADADO BÁSICO



118
PÁG.

PR5055-5 E PR5055-6 ARMÁRIO BANH TOALETE PLAS. CINZA E BEGE



PR7324, PR7325 E PR7326 GRELHAS DE INOX PARA PIA



3 ½



4 ½



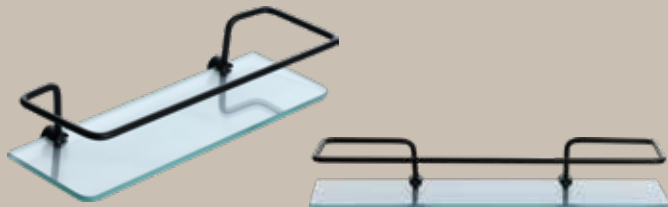
1 ¼

125
PÁG.



119
PÁG.

PR3032-2 E PR3033-2 **PRATELEIRAS DE VIDRO COM HASTE PRETA 30X10CM 6PC E 40X10CM 6PC**



127
PÁG.

PR3031-2 **PRATELEIRAS DE VIDRO COM HASTE PRETA 20X20CM 6PC**



128
PÁG.

PERSIANA HORIZONTAL PVC PRETA



PR2903-8
100X130CM



PR2904-8
120X130CM



PR2905-8
140X130CM



PR2906-8
160X130CM

137
PÁG.

PR2585 **GANCHO MÁGICO**



130
PÁG.

AT11750 - AT11775 E AT1180
ALIZARES LISOS



140
PÁG.

AT71900/2 **CONJUNTO DE PEÇAS
P/ VARÃO DE CORTINAS 19MM**



138
PÁG.

AT7915/2, AT7920/2 E AT7930/2 **CONJUNTO
VARÃO PARA CORTINA 19MM/1,5M. 2M E 3M**



138
PÁG.

VASOS PLÁSTICOS PARA JARDIM EM NOVA COR - OCRE



PR6041-4
VASO 13CM



PR6042-4
VASO 17CM



PR6043-4
VASO 22CM



PR6044-4
VASO 28CM



PR6045-4
VASO 35CM



PR6046-4
VASO 45CM

153 E 154
PÁG.

PRATOS PLÁSTICOS PARA VASOS DE JARDIM EM NOVA COR - OCRE

PR6540-4 **PRATO 10CM**



PR6541-4 **PRATO 13CM**



PR6542-4 **PRATO 17CM**



PR6543-4 **PRATO 22CM**



PR6544-4 **PRATO 28CM**



PR6545-4 **PRATO 36CM**



153
PÁG.

FLOREIRA E PRATO PLÁSTICOS PARA JARDIM EM NOVA COR - OCRE



PR6034-4
FLOREIRA 50CM



PR6534-4
PRATO PARA FLOREIRA

154
PÁG.

PR6151-1 VASO JARDIM VERTICAL PLAST. CINZA



154
PÁG.

PR6811-P ADAPTADOR PARA TORNEIRAS 1/2 E 3/4



156
PÁG.

PR6812-P ENGATE RÁPIDO 1/2



156
PÁG.

PR6808-P ESGUICHO RETO PARA ENGATE RÁPIDO PLÁSTICO



156
PÁG.

PR6915 FIO DE NYLON 1,8MM 15M



158
PÁG.

Nesta seção você encontrará:

- MÁSCARAS DE PROTEÇÃO
- ÓCULOS DE SEGURANÇA
- LINHA COMPLETA DE LUVAS
- LONAS E PROTETORES DE PISO
- UMA VARIEDADE DE FITAS

01



ACESSE A PLAYLIST DE VÍDEOS DESTA SEÇÃO EM NOSSO CANAL DO YOUTUBE



PFF1, PFF2 OU PFF2-S?

As Máscaras de Proteção, com ou sem válvula, possuem indicações adequadas de uso de acordo com o trabalho que será realizado. Fique atento!

PFF1

Proteção em serviços que produzam poeiras e névoas, com eficiência mínima de 80%.

REFERÊNCIAS: AT2500 | AT2400

PFF2

Proteção contra poeira, névoas e fumos. Indicado para trabalhar em carpintaria, serralheria e drywall, com eficiência mínima de 94%.

REFERÊNCIAS: AT2700 | AT2800

PFF2-S

Proteção superior, capaz de reter partículas sólidas e líquidas base de água, com eficiência mínima de 94%. **Com carvão ativado, filtrando odores.**

REFERÊNCIAS: AT2600



MÁSCARA SEM VÁLVULA PFF1 **AT2500**



Máscara de Proteção sem válvula PFF1. Com reforço metálico para ajuste, solda eletrônica e tratamento eletrostático. Ideal para proteção em serviços que produzam poeiras e névoas.

- Possui Certificado de Aprovação
- Eficiência mínima de 80%

Embalagem com 10 peças

Ref.	Cód. barras
AT2500	7896380100927

MÁSCARA COM VÁLVULA PFF1 **AT2400**



Máscara de Proteção PFF1 com válvula que permite maior conforto no uso, facilitando a exalação do ar. Com reforço metálico para ajuste, solda eletrônica e tratamento eletrostático. Ideal para proteção em serviços que produzam poeiras e névoas.

- Possui Certificado de Aprovação
- Eficiência mínima de 80%

Embalagem com 10 peças

Ref.	Cód. barras
AT2400	7896380100910

MÁSCARA COM VÁLVULA PFF2-S **AT2600**



Máscara de Proteção com válvula PFF2. Com reforço metálico para ajuste. Solda eletrônica e tratamento eletrostático.

Proteção superior em serviços que produzem pó, partículas e névoas. Resistente a aerossóis a base de água. Capaz de reter partículas sólidas e líquidas base de água.

- Possui Certificado de Aprovação
- Eficiência mínima de 94%

Embalagem com 10 peças

Ref.	Cód. barras
AT2600	7896380102440

MÁSCARA FILTRO DE TECIDO DESCARTÁVEL **AT2200**



- Tamanho único
- Exclusivo para uso civil
- Possui camada especial tripla
- Possui dois cód. barras na embalagem. Permite a venda na embalagem com 10 und. ou unitário.



Embalagem com 10 peças

Ref.	Cód. barras
AT2200	7896003894974

MÁSCARA DE FELTRO PFF2 SEM VÁLVULA **AT2700**



Máscara de Proteção sem válvula PFF2. Com reforço metálico para ajuste, solda eletrônica e tratamento eletrostático. Proteção respiratória contra poeira, névoas e fumos. Indicado para trabalhar em carpintaria, serralheria, drywall, obras e reformas em geral.

C.A. 38.830
Eficiência Mínima de 94%

Embalagem com 10 peças

Ref.	Cód. barras
AT2700	7896380195312

MÁSCARA DE FELTRO PFF2 COM VÁLVULA **AT2800**



Máscara de Proteção PFF2 com válvula que permite maior conforto no uso, facilitando a exalação do ar. Com reforço metálico para ajuste, solda eletrônica e tratamento eletrostático. Proteção respiratória contra poeira, névoas e fumos. Indicado para trabalhar em carpintaria, serralheria, drywall, obras e reformas em geral.

C.A. 38.829
Eficiência Mínima de 94%

Embalagem com 10 peças

Ref.	Cód. barras
AT2800	7896380195275

PROTETOR AUDITIVO **AT3100**



Produzido em copolímero para melhor adaptação ao ouvido. Apresenta nível de redução de ruído de 13 decibéis, estando certificado pelo Ministério do Trabalho.

C.A. 10.043

Embalagem com 10 peças

Ref.	Cód. barras
AT3100	7896380107179

ÓCULOS DE SEGURANÇA AT3300/2



Lentes com Anti-risco e Filtro UV versão cinza. Ideal para o uso em locais externos, Construção Civil, Manufatura Industrial, Indústria Automotiva, Indústria Moveleira e Agricultura.

Embalagem com 10 peças

Ref.	Cor	Cód. barras
AT3300/2	Cinza	7896380140701

ACESSE E CONFIRA O VÍDEO DE APLICAÇÃO

LINHA DE ÓCULOS DE SEGURANÇA



ÓCULOS DE SEGURANÇA AT3300/1



Lentes com Anti-risco e Filtro UV na versão incolor. Ideal para o uso em locais internos, Construção Civil, Manufatura Industrial, Indústria Automotiva, Indústria Moveleira e Agricultura.

Embalagem com 10 peças

Ref.	Cor	Cód. barras
AT3300/1	Incolor	7896380140695

LUVA LÁTEX AT1301



Luva multiuso com composto antialérgico e palma antiderrapante.

Embalagem com 12 peças

Ref.	Cód. barras
AT1301M	7896380100804
AT1301G	7896380100811
AT1301EG	7896380100828

LUVA NITRÍLICA AT1302



Resistente a produtos químicos, a Luva Nitrílica da Atlas possui a palma da mão antiderrapante e é revestida com flocos de algodão.

Embalagem com 12 peças

Ref.	Cód. barras
AT1302M	7896380101276
AT1302G	7896380101283
AT1302EG	7896380101290

LUVA DE ALGODÃO PIGMENTADA AT1303



Luva de segurança fabricada em algodão 3 fios com pontos em pvc. Boa resistência contra agentes mecânicos, cortantes, perfurantes e abrasivos. Confortável e com uma boa destreza para uma boa proteção, punho elástico, nos tamanhos M, G e EG.

Indicada para o uso na indústria metal mecânica, automobilística, moveleira, montagem, construção civil, logística, manutenção e agroindústria.

Embalagem com 12 peças

Ref.	Tamanho	Peso/Aprox.	Cód. barras
AT1303M	Média	70G	7896380108756
AT1303G	Grande	71G	7896380108763
AT1303EG	Extra Grande	80G	7896380108770

ACESSE E CONFIRA O VÍDEO DE APLICAÇÃO

LINHA DE LUVAS



LUVA BANHADA EM PU AT1304



Luvas de segurança contra agentes mecânicos confeccionada em malha de poliéster e nylon, com banho de Poliuretano (PU) antiderrapante na palma e nos dedos, punho elástico, nos tamanhos M, G e EG.

Indicada para o uso em trabalhos de manutenção, transporte e montagem de pequenas peças.

Embalagem com 12 peças

Ref.	Tamanho	Cód. barras
AT1304M	Média	7896380108787
AT1304G	Grande	7896380108794
AT1304EG	Extra Grande	7896380108800

LUVA BANHADA EM LÁTEX AT1305



Luvas de segurança contra agentes mecânicos confeccionada em malha, com banho de látex corrugado antiderrapante na palma (dorso revestido em 3/4), punho elástico, nos tamanhos M, G e EG.

Indicada para trabalhos de manutenção, montagem e transporte. Construção civil, mineração, coleta de lixo e serviços gerais.

Embalagem com 12 peças

Ref.	Tamanho	Cód. barras
AT1305M	Média	7896380108817
AT1305G	Grande	7896380108824
AT1305EG	Extra Grande	7896380108831



PROTETOR DE PISO AT40/10



Caixa expositora



Filme plástico na parte inferior da manta



Proteção do piso durante a obra e reforma.

Manta para proteção de piso. Medindo 1 x 10 m cobre uma área de 10m². É um produto super absorvente ideal para pintura. Sua parte inferior contém um filme plástico que aumenta a aderência no piso e inibe a transferência de tinta para superfície.

Embalagem com 6 peças

Ref.	Medidas	Cód. barras
AT40/10	1 x 10 m	789680108435

LONA TRANÇADA DE POLIETILENO AT20



Fio sintético trançado para maior resistência



Cantos reforçados

Lona produzida em fio sintético trançado para maior resistência com proteção ultra violeta (UV), com um ilhós em cada metro lateral e cantos reforçados. Indicação de uso: Construção civil, indústria, camping e pesca, náutica e agricultura.

EMBALAGEM INDIVIDUAL

Ref.	Medidas	Cód. barras
AT20/3040	3 m x 4 m	7896380108350
AT20/5060	5 m x 6 m	7896380108367

VEDA MANCHA 40/20



Manta plástica que cobre uma área de 10 m² e tem espessura de 20 micras. Ideal para proteger móveis e objetos durante a lixação, emassamento e pintura. Produto super maleável, não aumenta o volume dos objetos cobertos.

Transparente: facilita a identificação de objetos cobertos.

EMBALAGEM INDIVIDUAL

Ref.	Medidas	Cód. barras
40/20	2,5 X 4m	7896380170593

FITA ISOLANTE



Fita isolante tipo C para uso doméstico e instalação elétrica em até 750V. Disponível em três medidas: 5, 10 e 20m.

Embalagem com 10 peças

Ref.	Medidas	Cód. barras
AT2705	19 mm x 5 m	7896380103461
AT2710	19 mm x 10 m	7896380103478
AT2720	19 mm x 20 m	7896380103485

FITA CREPE



Ideal para mascaramento da pintura, possui 4 diferentes larguras: 18 mm, 19 mm, 25 mm e 50 mm.

Ref.	Medidas	Peças	Cód. barras
2200	19 mm x 50m	24	7896380170890
2225	25 mm x 50m	24	7896380170913
2245	18 mm x 45m	24	7896380101315
2250	50 mm x 50m	12	7896380170906

FITA ANTIDERRAPANTE 178/1



Fita adesiva antiderrapante para uso interno. Ideal para degraus e rampas.

Embalagem com 12 peças

Ref.	Medidas	Cód. barras
178/1	50 mm x 5 m	7896380101856

FITA PARA SINALIZAÇÃO AT25150



Ideal para sinalização, demarcação e isolamento de áreas. Fita sem aplicação de adesivo.

Embalagem com 6 peças

Ref.	Medidas	Cód. barras
AT25150	65 mm x 150 m	7896380153022

FITA PARA EMPACOTAMENTO AT2340



Em filme de polipropileno transparente. Ideal para lacre de embalagens, empacotamento e emendas com papéis em geral.

Embalagem com 6 peças

Ref.	Medidas	Cód. barras
AT2340	48 mm x 40 m	7896380153039

FITA MULTIUSO AT2410



Ideal para reparos e reformas em geral, principalmente, os que requirem isolamento térmico e/ou impermeabilização.

Embalagem com 6 peças

Ref.	Medidas	Cód. barras
AT2410	48 mm x 10 m	7896380153046

VEDA ROSCA



Fita resistente e com ótimo poder de impermeabilização.

Ideal para uso em tubos plásticos e metálicos a fim de garantir uma maior vedação em seus encaixes.

Ref.	Medidas	Peças/Emb.	Cód. barras
AT2610	12 mm x 10 m	120	7896380102471
AT2618	18 mm x 10 m	120	7896380102570
AT2625	18 mm x 25 m	60	7896380102488
AT2650	18 mm x 50 m	60	7896380102495

DESEMPENADEIRAS E ESPÁTULAS

Nesta seção você encontrará:

- DESEMPENADEIRAS PARA DISTRIBUIÇÃO E ALISAMENTO
- FERRAMENTAS EM PU, AÇO TEMPERADO E INOX
- SOLUÇÕES PARA REBOCO, REJUNTE E TEXTURA
- DESEMPENADEIRAS PARA ASSENTAMENTO DE PISO
- ESPÁTULAS DE AÇO E PLÁSTICAS
- ESPÁTULAS COM BITS

02



ACESSE A PLAYLIST DE VÍDEOS DESTA SEÇÃO EM NOSSO CANAL DO YOUTUBE



MAIOR RENDIMENTO NA
DISTRIBUIÇÃO E ALISAMENTO
DE MASSA EM GRANDES ÁREAS


DESEMPENADEIRA NIVELOPRO 60 CM **AT633**

A Nivelopro é ideal para distribuição e alisamento da massa em grande áreas, pois conta com uma lâmina com 60cm de largura em aço inox, com espessura de 0,3mm e bordas arredondadas. E mais, a Nivelopro permite substituir a lâmina, se necessário!

CONFIRA ESSAS E OUTRAS INFORMAÇÕES NA PÁGINA : 26



ACESSE E CONFIRA
O VÍDEO DO PRODUTO



DESEMPENADEIRAS | ESPÁTULAS
DESEMPENADEIRA COM ESPUMA AT167 E AT168


Possuem espumas de alta densidade e performance que proporcionam maior durabilidade e acabamento superfino. Disponível em 2 tamanhos. Ideal para acabamento em reboco de cimento.

- Cabo fechado.

Embalagem com 6 peças

Ref.	Medidas	Esp. Espuma	Cód. barras
AT167	140 X 270 mm	20 mm	7896380107131
AT168	170 X 300 mm	20 mm	7896380107148

DESEMPENADEIRA PARA REJUNTE AT169


Remove o excesso de rejunte deixando a aplicação impecável. Estrutura em plástico e base em EVA. Pode ser utilizada com todos os tipos de rejunte. Ideal para nivelar o rejunte entre as placas de revestimento.

- Cabo fechado.

Embalagem com 6 peças

Ref.	Medidas	Esp. EVA	Cód. barras
AT169	140 X 270 mm	5 mm	7896380107155

DESEMPENADEIRA PLÁSTICA ESTRIADA 163


Cabo anatômico. Ideal para o desbaste do reboco.

- Cabo fechado.

Embalagem com 12 peças

Ref.	Medidas	Cód. barras
163	305 x 176 mm	7896380191536

DESEMPENADEIRA TEXTURADORA AT126


Com design diferenciado, a nova desempenadeira da Atlas permite o uso com ambas as mãos confortavelmente, atendendo tanto a destros quanto canhotos.

Um grande diferencial do produto é o formato de produção, a alça e a base são injetadas em conjunto, o que proporciona robustez à peça.

- Cabo fechado.

Embalagem com 6 peças

Ref.	Medidas	Cód. barras
AT126	270 x 140 mm	7896003895360

DESEMPENADEIRA TEXTURIZADA 165


Desempenadeira plástica para textura Grafiato.

- Cabo fechado.

Embalagem com 6 peças

Ref.	Medidas	Cód. barras
165	270 x 140 mm	7896380191642

DESEMPENADEIRA TEXTURIZADA 166


Desempenadeira plástica grande para textura Grafiato.

- Cabo fechado.

Embalagem com 6 peças

Ref.	Medidas	Cód. barras
166	300 x 170 mm	7896380191123

DESEMPENADEIRA TEXTURIZADA 164


Desempenadeira plástica pequena para acabamentos e detalhes no Grafiato.


- Cabo aberto.

Embalagem com 12 peças

Ref.	Medidas	Cód. barras
164	160 x 82 mm	7896380191635



DESEMPENADEIRAS EM PU LISA E ESTRIADA **AT161 E AT162**



Produzida em poliuretano, é uma ferramenta de alta tecnologia que apresenta desempenho e vida útil superior aos modelos de madeira, PS ou plástico reforçado com fibra de vidro. As desempenhadeiras de PU da Atlas são termofixas e não empenam, não mofam e não racham. São surpreendentemente leves e produzidas em monobloco, o que evita que o cabo se desprenda da base. O modelo liso é ideal para uso em reboco e para o fino acabamento. O modelo estriado é ideal para o corte e desbaste e, também, pode ser usado para o desenho do Grafiato. Cabo fechado.



Embalagem com 4 peças

Ref.	Medidas	Superfície	Cód. barras
AT161/1	300 X 180 mm	Estriada	7896380104956
AT161/2	300 X 180 mm	Lisa	7896380104963
AT162/1	450 X 150 mm	Estriada	7896380104970
AT162/2	450 X 150 mm	Lisa	7896380104987

DESEMPENADEIRA EM PU **AT181/1**



Embalagem com 3 peças

Ref.	Medidas	Cód. barras
AT181/1	1200 x 150 mm	7896380104994

Sua medida de 1,20 m de comprimento possibilita uma amplitude maior de movimento alcançando áreas de difícil acesso fazendo com que o trabalho ganhe em produtividade. É leve e apresenta desempenho superior as desempenhadeiras de madeira, PS e plástico reforçado com fibra de vidro. Disponível apenas na versão estriada.

Ideal para desbaste em reboco.

- Cabo fechado.

DESEMPENADEIRA AÇO LISA COM CABO PU **AT475**



Aço temperado



Cantos retos e arredondados

- Cabo PU, mais leve e resistente.
- 45 cm
- Lâmina lisa com cantos retos e arredondados.
- Cabo fechado.

Seu cabo proporciona inúmeras formas de manuseio. A chapa de aço temperado possui duas extremidades retas, para acabamento de cantos, como encontro de paredes e teto, e duas extremidades arredondadas evitando riscar a massa no momento da aplicação.


Embalagem com 3 peças

Ref.	Medidas	Cód. barras
AT475	120 X 450 mm	7896380171439

TECNOLOGIA ATLAS

DESEMPENADEIRAS DE ALTA PERFORMANCE

As desempenadeiras Atlas possuem haste de aço inox, rebites reforçados e lâmina em aço temperado flexível. Os modelos de lâmina lisa são indicados para o nivelamento uniforme de massas, já os modelos de lâmina dentada são indicados para o perfeito assentamento de revestimentos cerâmicos, porcelanatos e pastilhas.



Haste aço inox



Cabo com novo visual

DESEMPENADEIRA DE AÇO TEMPERADO COM CABO DESCENTRALIZADO FECHADO AT147/1



Cabo descentralizado: maior facilidade e segurança no momento da aplicação em cantos.

Ideal para aplicações em locais de difícil acesso como cantos em parede, teto e piso.


- Cabo fechado.

Embalagem com 6 peças



Ref.	Medidas	Cód. barras
AT147/1	250 x 120 mm	7896380109463

DESEMPENADEIRA DE AÇO TEMPERADO 133 E 143




Desempenadeira de aço temperado com cabo emborrachado fechado e aberto para maior segurança e conforto no manuseio.

Embalagem com 6 peças



Ref.	Medidas	Cabo	Cód. barras
133	250 x 120 mm	Aberto	7896380191192
143	250 x 120 mm	Fechado	7896380191567

DESEMPENADEIRA DE AÇO TEMPERADO AT145



Desempenadeiras de aço temperado, cabo emborrachado e três tamanhos de dentes, para diversas aplicações.

- Cabo fechado.

Embalagem com 6 peças



Ref.	Medidas	Dentes	Cód. barras
AT145/1	250 x 120 mm	6 mm	7896380100484
AT145	250 x 120 mm	8 mm	7896380191574
AT145/3	250 x 120 mm	10 mm	7896380100514

DESEMPENADEIRA DE CANTO REDONDO AT153



Desempenadeira de aço temperado lisa com cantos arredondados e cabo emborrachado com uma haste de fixação.


Ideal para aplicação de massa sem deixar marcas.

- Cabo aberto.

Embalagem com 6 peças

Ref.	Medidas	Cód. barras
AT153	250 x 120 mm	7896380100842

DESEMPENADEIRA DE AÇO TEMPERADO GRANDE DENTADA AT245



Desempenadeira de aço grande dentada para a formação de sulcos e cordões que facilitam o assentamento de revestimentos cerâmicos com grandes formatos.

- Cabo fechado.

Embalagem com 6 peças




Ref.	Medidas	Dentes	Cód. barras
AT245/1	350 x 120 mm	6 mm	7896380100521
AT245/3	350 x 120 mm	8 mm	7896380100538
AT245	350 x 120 mm	10 mm	7896380154418



DESEMPENADEIRA NIVELO PRO 60 CM AT633

ACESSE E CONFIRA
O VIDEO DE APLICAÇÃO



Com design inovador, a desempenadeira de lâmina em aço inox de 60cm é ideal para distribuição e alisamento de massas. Permite substituição da lâmina, se necessário.

Embalagem com 2 peças

Ref.	Medida	Cód. barras
AT633	600 mm	7896003894608

REFIL LÂMINA PARA DESEMPENADEIRA NIVELO PRO AT633L




Largura de 60cm e espessura de 0,3mm, o refil da lâmina é produzido em aço inox.

Embalagem com 10 peças

Ref.	Medida	Cód. barras
AT633L	600 mm	7896003894615

DESEMPENADEIRA DE AÇO TEMPERADO GRANDE AT243



Com maior área e cabo anatômico, rende muito mais na aplicação de massas corridas, texturas e cimento.

Embalagem com 6 peças



Ref.	Medidas	Cabo	Cód. barras
AT243	350 x 120 mm	Fechado	7896380101924
AT243/1	350 x 120 mm	Aberto	7896380102624


SUPORE PLÁSTICO PARA DESEMPENADEIRA NIVELO PRO AT3322



Embalagem com 1 peça

Ref.	Medidas	Cód. barras
AT3322	11 X 19 X 3, 8 cm	7896003894622

DESEMPENADEIRA INOX PARA GESSEIRO AT826/1 E AT836/1



A ferramenta ideal para o gesso.

Produzida com lâmina e haste em aço inox, é uma peça extremamente resistente que possui duas versões:

- 35cm e cantos arredondados AT836/1
- 30cm e cantos retos AT826/1

Embalagem com 6 peças



Ref.	Medidas	Cabo	Cód. barras
AT826/1	120 x 300 mm	Fechado	7896003894882
AT836/1	120 x 350 mm	Fechado	7896003894899

DESEMPENADEIRAS | ESPÁTULAS
**DESEMPENADEIRA
AÇO T. LISA AT148**


Desempenadeiras de aço temperado e cabo nas versões: cabo aberto e cabo fechado.

Embalagem com 6 peças

Ref.	Medidas	Cabo	Cód. barras
AT148/1	120 x 250 mm	Aberto	7896003894639
AT148/2	120 x 250 mm	Fechado	7896003894646

**DESEMPENADEIRA
AÇO T. DENTADA AT149/1**


Desempenadeira de aço temperado, dentes de 8 mm.

- Cabo fechado.

Embalagem com 6 peças

Ref.	Medidas	Dentes	Cód. barras
AT149/1	120 x 250 mm	8mm	7896003894653

**DESEMPENADEIRA
AÇO T. LISA AT248/2**


Desempenadeira de aço temperado com 350 mm de comprimento.

- Cabo fechado.

Embalagem com 6 peças

Ref.	Medidas	Cód. barras
AT248/2	120 x 350 mm	7896003894660

**ESPÁTULA AÇO
CARBONO 175**


Cabo plástico para maior conforto e segurança. Lâmina em aço carbono.

Embalagem com 12 peças

Ref.	Medidas	Cód. barras
175/4	40 mm	7896380190782
175/6	60 mm	7896380191604
175/8	80 mm	7896380191611
175/10	100 mm	7896380191628
175/12	120 mm	7896380190799

**ESPÁTULA DE AÇO EFEITO
CROMADO 6255**

NOVA
MEDIDA



Para preparações de repintura e raspagens em geral. Lâmina resistente.

Embalagem com 12 peças

Ref.	Medidas	Cód. barras
6255/6	40 mm	7896380173136
6255/10	60 mm	7896380173143
6255/12	80 mm	7896380173150
6255/16	100 mm	7896380173167
6255/20	130 mm	7896380173174
AT6255/21	150 mm	7896003896336

**ESPÁTULA DE AÇO
INOX 6155**


Espátula em aço inox, com cabo de madeira e extremamente resistente.

Embalagem com 12 peças

Ref.	Medidas	Cód. barras
6155/10	60 mm	7896380173099
6155/12	80 mm	7896380173105
6155/16	100 mm	7896380173112
AT6155/20	125 mm	7896380173464
AT6155/22	200 mm	7896380173471
AT6155/24	250 mm	7896380173488

ESPÁTULA DE AÇO INOX PARA GESSO AT6455



Devido ao seu tamanho, ela recobre totalmente o rebaixo das placas. Folha da lâmina é em ângulo de 90°, obtendo assim, uma excelente flexibilidade em relação ao cabo. Ferramenta de alta qualidade! Com cabo emborrachado para maior conforto, desempenho e controle.

Ideais para acabamentos em juntas de drywall e placa cimentícia.



Embalagem com 6 peças

Ref.	Medidas	Cód. barras
AT6455/8	8" / 204 mm	7896380104345
AT6455/10	10" / 254 mm	7896380104352
AT6455/12	12" / 305 mm	7896380104369

ABRE TRINCA 375



Desenvolvido para a abertura de trinças em rachaduras de paredes. Em aço inox e com cabo de madeira, proporciona maior resistência e conforto no manuseio. Com extremidade tripla para até 3 vezes mais durabilidade.

Embalagem com 12 peças

Ref.	Medidas	Cód. barras
375	60 x 213 mm	7896380101481

ESPÁTULA PLÁSTICA LISA 150



Embalagem com 12 peças

Ref.	Medidas	Cód. barras
150/8	80 mm	7896380193714
150/10	100 mm	7896380193721

ESPÁTULA PLÁSTICA 152



Espátula Plástica macia e flexível, fabricada em Polietileno de alta densidade (PEAD). Ideal na aplicação da massa leve Atlas (AT279), também para aplicação de rejuntas, retoques em massa corrida e efeitos em textura lisa.

Embalagem com 12 peças

Ref.	Medidas	Cód. barras
AT152/1	4,5 X 8,8 cm	7896380190850
152/2	13,1 X 8,8 cm	7896380191819
AT152/3	20 X 8,8 cm	7896380190867

ESPÁTULA PLÁSTICA DENTADA 151



Embalagem com 12 peças

Ref.	Medidas	Cód. barras
151/8	80 mm	7896380193752
151/10	100 mm	7896380193769

ESPÁTULA ANGULAR DE AÇO INOX 3" AT6165/3





Com rosca

Lâmina em ângulo

Lâmina em aço inox super-resistente em ângulo que confere segurança na sua utilização. Com cabo anatômico e estrutura reforçada com rosca para o uso em prolongadores.

ACESSE E CONFIRA O VIDEO DE APLICAÇÃO



Embalagem com 6 peças

Ref.	Medidas	Cód. barras
AT6165/3	76 mm	7896380100880

ESPÁTULA MULTIUSO AT195/1


Desempenha 5 funções:

- 1) Raspar superfícies,
- 2) Abrir tampas,
- 3) Rasgar latas,
- 4) Remover pregos
- 5) Limpar rolos retirando o excesso de tinta, água ou solvente.

Ferramenta 5 em 1 produzida em aço inox de grande resistência e durabilidade.

Embalagem com 12 peças

Ref.	Cód. barras
AT195/1	7896380150380

ESPÁTULA INOX 2,5" E 5" DRYWALL COM BIT AT1417 E AT1414





Pressione o botão lateral para acessar o case com 4 bits de chave phillips e fenda

Praticidade na hora de manusear

Espátulas de 2,5" e 5" com armazenamento interno de bits de chave phillips e fenda para facilitar o trabalho do profissional que precisa acessar parafusos sem troca de ferramenta no momento de emassar drywall.

DRYWALL
SISTEMA DE CONSTRUÇÃO A SECO

ACESSE E CONFIRA O VIDEO DE APLICAÇÃO



Embalagem com 4 peças

Ref.	Medidas	Cód. barras
AT1417	2,5"	7896380109777
AT1414	5"	7896380109753

ESPÁTULA DE AÇO REFORÇADO AT6555



ACESSE E CONFIRA O VIDEO DE APLICAÇÃO



Lâmina super-resistente e cabo em madeira.
Disponível em quatro tamanhos.

- Lâmina inteira até o final do cabo.

Embalagem com 6 peças

Ref.	Medidas	Cód. barras
AT6555/6	60 mm	7896380108701
AT6555/8	80 mm	7896380108718
AT6555/10	100 mm	7896380108725
AT6555/12	120 mm	7896380109689

Nesta seção você encontrará:

- VARIEDADE DE GRÃOS - DE 36 A 600
- LIXAS EM ROLO, FOLHAS E TELADA
- DISCOS DE LIXA COM COSTADO DE PAPEL E TELADO
- FIBRAS E ESPONJAS ABRASIVAS
- DIVERSOS MODELOS DE SUPORTES DE LIXA
- DISCOS FLAPS

03



ACESSE A PLAYLIST DE VÍDEOS DESTA SEÇÃO EM NOSSO CANAL DO YOUTUBE



REMOVA SOLDAS E FERRUGENS DE FORMA RÁPIDA E EFICIENTE. DISCOS FLAPS **AT24** E **AT25**

QUALIDADE DOS GRÃOS ABRASIVOS

Os grãos das lixas dos discos flaps da Atlas são tratados, evitando a oxidação do substrato.

NÚMERO DE ALETAS - 60 ou 72:

As aletas é a quantidade de camadas de lixas que compõem o disco. Quanto maior o número de aletas melhor acabamento e rendimento.

CONFIRA ESSAS E OUTRAS INFORMAÇÕES NA PÁGINA : 33



AT24 | ÓXIDO DE ALUMÍNIO
INDICADO PARA USO GERAL

AT25 | ZIRCÔNIA
INDICADO PARA USO PROFISSIONAL

TIPO DE ABRASIVO:

Zircônia ou Óxido de alumínio. Zircônia apresenta maior desempenho e durabilidade.

TIPO DE COSTADO:

Nossos discos são fabricados com costado de FIBRA. Possuem maior durabilidade e são preferência entre os profissionais.

LIXAS

ACCESSE E CONFIRA
O VÍDEO DE APLICAÇÃO

LINHA DE DISCOS
ABRASIVOS



DISCO ABRASIVO TELADO 150 MM AT13



Os discos abrasivos telados da Atlas são ideais para uso com lixadeiras elétricas com sucção. Devido a sua tela abrasiva, possibilita a perfeita sucção do pó deixando o ambiente livre de resíduos.

- Diâmetro de 150 mm.
- Embalagem com 50 peças

Ref.	Grãos	Cód. barras
AT13/80	80	7896380108077
AT13/120	120	7896380108084
AT13/150	150	7896380108091
AT13/180	180	7896380108107
AT13/220	220	7896380108114
AT13/240	240	7896380108541
AT13/320	320	7896380108558

DISCO ABRASIVO TELADO 180MM AT21



NOVO
GRÃO

Os discos abrasivos telados da Atlas são ideais para uso com lixadores elétricos com sucção. Devido a sua tela abrasiva, possibilita a perfeita sucção do pó deixando o ambiente livre de resíduos.

- Diâmetro de 180 mm.
- Embalagem com 25 peças

Ref.	Grãos	Cód. barras
AT21/80	80	7896003894448
AT21/120	120	7896380109906
AT21/150	150	7896380109913
AT21/180	180	7896380109920
AT21/220	220	7896380109937
AT21/240	240	7896380109944
AT21/320	320	7896380109951

DISCO ABRASIVO TELADO 225MM AT14




NOVO
GRÃO

Os discos abrasivos telados da Atlas são ideais para uso com lixadores elétricos com sucção. Devido a sua tela abrasiva, possibilita a perfeita sucção do pó deixando o ambiente livre de resíduos.

- Diâmetro de 225 mm.
- Embalagem com 25 peças

Ref.	Grãos	Cód. barras
AT14/80	80	7896003894479
AT14/120	120	7896380108121
AT14/150	150	7896380108138
AT14/180	180	7896380108145
AT14/220	220	7896380108152
AT14/240	240	7896380108169
AT14/320	320	7896380108176

KIT DISCO ABRASIVO DE PAPEL 225MM AT516



Os discos abrasivos da Atlas possuem costado com sistema de trocas rápidas de discos com furação para lixadeiras circulares elétricas. Contam com textura especial que possibilita o escoamento do pó, facilitando a limpeza e impedindo o acúmulo na superfície da lixa.


- Ideal para auto serviço
- Diâmetro de 225 mm.

EMBALAGEM
INDIVIDUAL

* Cada embalagem contém 5 discos

Ref.	Grãos	Cód. barras
AT516/80	80	7896003895797
AT516/120	120	7896003895803
AT516/150	150	7896003895810
AT516/180	180	7896003895827
AT516/220	220	7896003895834

DISCO ABRASIVO DE PAPEL 150MM AT15




Os discos abrasivos da Atlas possuem costado com sistema de trocas rápidas de discos com furação para lixadeiras circulares elétricas. Contam com textura especial que possibilita o escoamento do pó, facilitando a limpeza e impedindo o acúmulo na superfície da lixa.

- Diâmetro de 150 mm.

Embalagem com 50 peças

Ref.	Grãos	Cód. barras
AT15/80	80	7896380108183
AT15/120	120	7896380108190
AT15/150	150	7896380108206
AT15/180	180	7896380108213
AT15/220	220	7896380108220
AT15/240	240	7896380108602
AT15/320	320	7896380108619
AT15/400	400	7896380108626
AT15/600	600	7896380108633

ABRASIVO DE PAPEL 180MM AT19




Os discos abrasivos da Atlas possuem costado com sistema de trocas rápidas de discos com furação para lixadeiras circulares elétricas. Contam com textura especial que possibilita o escoamento do pó, facilitando a limpeza e impedindo o acúmulo na superfície da lixa.

- Diâmetro de 180 mm.

Embalagem com 50 peças

Ref.	Grãos	Cód. barras
AT19/80	80	7896380109760
AT19/120	120	7896380109821
AT19/150	150	7896380109838
AT19/180	180	7896380109845
AT19/220	220	7896380109852
AT19/240	240	7896380109869
AT19/320	320	7896380109876

DISCO ABRASIVO DE PAPEL 225MM AT16




Os discos abrasivos da Atlas possuem costado com sistema de trocas rápidas de discos com furação para lixadeiras circulares elétricas. Contam com textura especial que possibilita o escoamento do pó, facilitando a limpeza e impedindo o acúmulo na superfície da lixa.

- Diâmetro de 225 mm.

Embalagem com 50 peças

Ref.	Grãos	Cód. barras
AT16/120	120	7896380108237
AT16/150	150	7896380108244
AT16/180	180	7896380108251
AT16/220	220	7896380108268
AT16/240	240	7896380108275
AT16/320	320	7896380108282
AT16/400	400	7896380108640
AT16/600	600	7896380108657

KIT DISCO ABRASIVO DE PAPEL AT515



Os discos abrasivos da Atlas possuem costado com sistema de trocas rápidas de discos com furação para lixadeiras circulares elétricas. Contam com textura especial que possibilita o escoamento do pó, facilitando a limpeza e impedindo o acúmulo na superfície da lixa.

- Ideal para auto serviço
- Diâmetro de 150 mm.

EMBALAGEM INDIVIDUAL

* Cada embalagem contém 5 discos

Ref.	Grãos	Cód. barras
AT515/80	80	7896003895896
AT515/120	120	7896003895902
AT515/150	150	7896003895919
AT515/180	180	7896003895926
AT515/220	220	7896003895933

LIXA EM ROLO AT11



Usar com Suporte Manual AT100/4

As lixas em rolo da Atlas são feitas em óxido de alumínio sobre costado de papel. As lixas estão disponíveis em rolos de 25 m por 120mm de largura e em 8 grãos: 40, 60, 80, 100, 120, 150, 180, 220.

Ideal para o desbaste e acabamento de madeiras em geral, preparação para aplicação seladores, vernizes, lixar massa e pinturas em geral.


Embalagem com 50 metros (2 x rolos de 25 m).

- Roios com 25m
- Largura de 120mm

ACESSE E CONFIRA O VÍDEO DE APLICAÇÃO



Ref.	Grãos	Cód. barras
AT11/40	40	7896380105281
AT11/60	60	7896380105298
AT11/80	80	7896380104871
AT11/100	100	7896380104888
AT11/120	120	7896380104895
AT11/150	150	7896380104901
AT11/180	180	7896380104918
AT11/220	220	7896380104932

ACESSE E CONFIRA
O VÍDEO DE APLICAÇÃO


LANÇAMENTO

DISCO FLAP - ÓXIDO DE ALUMÍNIO AT24


O disco flap em óxido de alumínio é ideal para a remoção de soldas e ferrugens e pode ser usado tanto em aço convencional como em aço inoxidável, sem risco de contaminação. Indicado para remoção, limpeza e acabamento de diversos materiais e superfícies.

Remove facilmente sujeiras, incrustações e oxidação.

Disco com 60 aletas. Disponível nos grãos 40, 60, 80 e 120.

Use em esmerilhadeiras elétricas ou pneumáticas

sempre com a capa de proteção e EPIs.

INDICADO PARA USO GERAL

- Diâmetro de 115 mm.

Embalagem com 5 discos

Ref.	Grãos	Cód. barras
AT24/40	40	7896003896343
AT24/60	60	7896003896350
AT24/80	80	7896003896367
AT24/120	120	7896003896374

DISCO FLAP - ZIRCÔNIA AT25


O disco flap em zircônia proporciona um poder maior de remoção, com maior desempenho e durabilidade e um acabamento profissional. Pode ser usado em aço convencional e ao inoxidável sem nenhum risco de contaminação. Indicado para remoção pesada e leve, acabamento e limpeza de superfícies. Remove facilmente oxidação, incrustações e sujeiras.

Disco com 72 aletas para uma maior performance.

Disponível nos grãos 40, 60, 80 e 120.

Use em esmerilhadeiras elétricas ou pneumáticas

sempre com a capa de proteção e EPIs.

INDICADO PARA USO PROFISSIONAL

- Diâmetro de 115 mm.

Embalagem com 5 discos

Ref.	Grãos	Cód. barras
AT25/40	40	7896003896381
AT25/60	60	7896003896398
AT25/80	80	7896003896404
AT25/120	120	7896003896411

LANÇAMENTO

DISCO DIAMANTADO


Os discos de corte Diamantados possuem 110mm e são considerados abrasivos, muito utilizados em operações de corte e acabamento de peças como concreto, mármore, azulejos, vidro e madeira.

- DISCO CONTÍNUO

O Disco Contínuo é ideal para quem procura qualidade no corte e acabamento, evitando que o piso lasque durante a operação e que necessitam maior rendimento. Indicação de corte para mármore, porcelanatos e azulejos.

- DISCO SEGMENTADO

Os discos Diamantados Segmentado são ideais para o corte que não requer alta precisão, que é o caso do concreto, tijo e basalto. As "gargantas" do produto ajudam a refrigerar na hora do corte pois eliminam o contato contínuo do disco com o peça. São ideais para corte em concreto, tijolos, telhas e alvenaria.

- DISCO TURBO

Os discos Turbo são ideais para corte de rebocos, refratários e outros materiais que não requerem acabamento mas também não poder ser "lascados". Ideais para corte de mármore, granitos, pedras decorativas e alvenaria.

Embalagem com 10 discos

Ref.	Medidas	Cód. barras
AT26C	110x20mm	7896003896831
AT26S	110x20mm	7896003896848
AT26T	110x20mm	7896003896855

LIXA MADEIRA/MASSA 10



Lixa ideal para madeira e massas de diversas granulações, para preparação e acabamento fino.

• Mede 22,5 x 27,5 cm

Embalagem com 25 folhas

Ref.	Grãos	Cód. barras
10/50	50	7896380191444
10/60	60	7896380191451
10/80	80	7896380191468
10/100	100	7896380191475
10/120	120	7896380191482
10/150	150	7896380191499
10/180	180	7896380191505
10/220	220	7896380191512

LIXA FERRO 20



Específicas para remoção de áreas oxidadas e preparação para pintura.

• Mede 22,5 x 27,5 cm

Embalagem com 25 folhas

Ref.	Grãos	Cód. barras
20/36	36	7896380191345
20/40	40	7896380191352
20/50	50	7896380191369
20/60	60	7896380191376
20/80	80	7896380191383
20/100	100	7896380191390
20/120	120	7896380191406
20/150	150	7896380191413
20/180	180	7896380191420
20/220	220	7896380191437

LIXA D'ÁGUA 30



Lixa para acabamento fino. Uso com água para evitar danos à superfície a ser trabalhada.

• Mede 22,5 x 27,5 cm

Embalagem com 25 folhas

Ref.	Grãos	Cód. barras
30/80	80	7896380191215
30/100	100	7896380191222
30/120	120	7896380191239
30/150	150	7896380191246
30/180	180	7896380191253
30/220	220	7896380191260
30/240	240	7896380191277
30/280	280	7896380191284
30/320	320	7896380191291
30/360	360	7896380191307
30/400	400	7896380191314
30/500	500	7896380191321
30/600	600	7896380191338

LIXA TELADA AT17



ACESSE E CONFIRA O VÍDEO DE APLICAÇÃO



EMBALAGEM INDIVIDUAL

* Cada embalagem contém 6 folhas

Ref.	Medidas	Cód. barras
AT17/80	115 X 280 mm	7896380108299
AT17/100	115 X 280 mm	7896380108305
AT17/120	115 X 280 mm	7896380108312
AT17/220	115 X 280 mm	7896380108329
AT17/240	115 X 280 mm	7896380108336

Folha de lixa telada antiempastante. Pode ser usado em nossos suportes 100/3 e AT100/4 ou elétricos.

- Pode ser lavada e reutilizada
- Dura 5x mais que uma lixa comum
- Pode ser usado frente e verso
- Fácil remoção de resíduos do lixamento;
- Pode ser utilizada em Drywal, Massa, madeira e metal;
- Produzida em óxido de alumínio;
- Alta capacidade de lixamento;
- Grãos Robustos de alto rendimento;
- Fácil escoamento de pó, impedindo o acúmulo de resíduos na base da lixa;

ABRASIVOS

ACESSE E CONFIRA
O VÍDEO DE APLICAÇÃO

LINHA DE FIBRAS
ABRASIVAS



FIBRA ABRASIVA ACABAMENTOS AT95/10



A fibra abrasiva acabamentos foi desenvolvida para limpeza de cerâmicas, porcelanatos e metais decorativos delicados, pois evita deixar riscos na superfície. Tem-se as vantagens de alcançar cantos difíceis, utilizável em superfícies curvas, não satura e melhora o acabamento superficial.

Pode ser utilizada em lixadores orbitais conhecidas como Treme-Treme e com os suportes manuais Atlas;

Embalagem com 6 peças

* Cada peça contém 2 unidades

Ref.	Medidas	Cód. barras
AT95/10	115 x 290 mm	7896003895032

FIBRA ABRASIVA PARA MADEIRA AT95/20



A fibra abrasiva para madeira foi desenvolvida para melhorar o acabamento no processo de pintura da madeira, pode ser utilizado na preparação da superfície e utilizada entre demãos. Com a fibra abrasiva tem-se as vantagens de alcançar cantos difíceis, utilizável em superfícies curvas, não satura, melhora o acabamento superficial.

Pode ser utilizada em lixadores orbitais conhecidas como Treme-Treme e com os suportes manuais Atlas.

Não é indicado para remoção de material.

Não é indicada para superfícies delicadas e materiais decorativos, pois pode arranhar a superfície.

Embalagem com 6 peças

* Cada peça contém 2 unidades

Ref.	Medidas	Cód. barras
AT95/20	115 x 290 mm	7896003895049

FIBRA ABRASIVA ELIMINA FERRUGEM AT95/30



Com a fibra abrasiva Elimina Ferrugem é possível remover camadas de ferrugem em metais, tendo as vantagens de alcançar cantos difíceis, utilizar em superfícies curvas, não saturar e melhora o acabamento superficial.

Utilizar somente em áreas oxidadas.

Pode ser utilizada em lixadores orbitais conhecidas como Treme-Treme e com os suportes manuais Atlas;

Não é indicada para superfícies delicadas e materiais decorativos, pois pode arranhar a superfície.

Embalagem com 6 peças

* Cada peça contém 2 unidades

Ref.	Medidas	Cód. barras
AT95/30	115 x 290 mm	7896003895056

FIBRA ABRASIVA PÓS-OBRA AT95/40



Com a fibra abrasiva pós-obra é possível remover respingos de tinta, resíduos de cimento e rejunte provenientes de obras.

Tem-se as vantagens de alcançar cantos difíceis, utilizável em superfícies curvas, não satura e melhora o acabamento superficial.

Pode ser utilizada em lixadores orbitais conhecidas como Treme-Treme e com os suportes manuais Atlas;

Não é indicada para superfícies delicadas e materiais decorativos, pois pode arranhar a superfície.

Embalagem com 6 peças

* Cada peça contém 2 unidades

Ref.	Medidas	Cód. barras
AT95/40	115 x 290 mm	7896003895063

ACESSÓRIOS

ESPONJA ABRASIVA RÍGIDA 50



Ideal para superfícies e cantos retos

Espunja rígida com abrasivo para acabamento em madeira, metal e massa. Quatro faces planas para uso em lixamento.

Embalagem com 12 peças

Ref.	Medidas	Abrasão	Cód. barras
50/80	70 X 100 X 25 mm	Alta	7896380101870
50/100	70 X 100 X 25 mm	Média	7896380101887
50/180	70 X 100 X 25 mm	Baixa	7896380101894

ESPONJA ABRASIVA FLEXÍVEL AT18



Ideal para superfícies complexas e curvas

Para fino acabamento em madeira, metal e massa. Conta com sistema antiempastante que proporciona maior vida útil e melhor desempenho no lixamento. Duas faces planas para uso em lixamento. Muito flexível, ideal para superfícies complexas e curvas.

Embalagem com 12 peças

*Cada peça com 2 unidades

Ref.	Medidas	Abrasão	Cód. barras
AT18/100	120 X 95 X 10 mm	Alta	7896380108664
AT18/180	120 X 95 X 10 mm	Média	7896380108671
AT18/220	120 X 95 X 10 mm	Baixa	7896380108688

SUPOORTE MANUAL PARA LIXA 100/2



Trava para fixação da lixa

Suporte manual que facilita o lixamento proporcionando um trabalho mais eficaz e parelho. Pode ser utilizado com lixas, telas e fibras de todos os tipos e granulações.

EMBALAGEM INDIVIDUAL

Ref.	Medidas	Cód. barras
100/2	230 x 80 mm	7896380101320

SUPOORTE MANUAL PARA 1/2 LIXA AT100/4



Trava para fixação da lixa

Suporte manual com área de lixamento maior, para ser usado com metade de uma folha de lixa de papel. Proporciona um lixamento mais prático, eficaz e parelho. Ideal para superfícies planas. Usar com metade de lixa de papel.

EMBALAGEM INDIVIDUAL

Ref.	Medidas	Cód. barras
AT100/4	230 x 105 mm	7896380103195

SUPOORTE COM CONECTOR MULTIUSO 100/3



Suporte com conector multiposição, desenvolvido para lixar paredes, tetos e pisos com o uso de prolongador. Pode ser utilizado com lixas, telas e fibras abrasivas de todos os tipos e granulações.

EMBALAGEM INDIVIDUAL

Ref.	Medidas	Cód. barras
100/3	210 x 105 mm	7896380101337

TACO PARA LIXA 100/1



Suporte manual de borracha para lixa. Ideal para lixamento automatizado, construção civil, móveis e trabalhos manuais.

EMBALAGEM INDIVIDUAL

Ref.	Medidas	Cód. barras
100/1	70 x 130 mm	7896380101450

LIXADOR MANUAL PARA DISCO ABRASIVO AT200/1



Mais ergonômico



MAIS LEVE

Desenvolvido em Poliuretano, que confere a ferramenta leveza e resistência. Contém sistema para trocas rápidas. Pega anatômica que confere mais firmeza na hora do trabalho. Não apodrece, não mofa e não empena. Utilizar com disco de papel ou telado com 150mm.

Ideal para lixamento em gesso acartonado/ drywall, massa corrida e massa acrílica.

EMBALAGEM INDIVIDUAL

Ref.	Diâmetro	Cód. barras
AT200/1	150 mm	7896380110339

LIXA SEM PÓ AT200/4


Suporte de lixa com aspiração. Desenvolvido em polipropileno, que confere a ferramenta leveza e resistência. Contém sistema de fixação "Gancho-Argola" para discos de lixa de 225mm e sistema para troca rápida de lixas. Possui conector orbital de 360 graus e rosca para uso de prolongadores. Pronto para utilização com sistema de aspiração. Ideal para uso com discos abrasivos telados podendo ser utilizado com costado de papel com furação.

Usar juntamente com a mangueira universal para lixadores com sucção AT200/5.

ACCESSE E CONFIRA O VIDEO DE APLICAÇÃO



Embalagem com 2 peças

Ref.	Diâmetro	Cód. barras
AT200/4	225 mm	7896003895452

MANGUEIRA UNIVERSAL PARA LIXADORES COM SUÇÃO AT200/5


Mangueira de 4 metros em EVA para sistemas de sucção com adaptador universal. Utilizado para conexão entre aspirador e sistemas de lixadores.

Embalagem com 2 peças

Ref.	Comprimento	Cód. barras
AT200/5	4 m	7896003894592

LIXADOR MANUAL ORBITAL PARA DISCO ABRASIVO AT200/3


Mais fácil lixar tetos e paredes



MANOPLA GRÁTIS



Desenvolvido em Poliuretano, que confere a ferramenta leveza e resistência. Contém sistema para troca rápida de lixas, conector orbital de 360°. Possui rosca para uso com prolongadores. Não apodrece, não mofa e não empena. Utilizar com disco abrasivo de papel ou telado com 225mm.

Ideal para lixamento em gesso acartonado/ drywall, massa corrida e massa acrílica.

Embalagem com 2 peças

Ref.	Diâmetro	Cód. barras
AT200/3	225 mm	7896380110353

Nesta seção você encontrará:

- ALICATE DE AÇO PARA NIVELAR PISO
- ESPAÇADORES, NIVELADORES E CUNHA
- MARTELO DE BORRACHA
- VENTOSAS PLÁSTICA DE SUÇÃO

04



ACESSE A PLAYLIST DE VÍDEOS DESTA SEÇÃO EM NOSSO CANAL DO YOUTUBE



TRANSPORTE PEÇAS CERÂMICAS COM AGILIDADE E SEGURANÇA.

VENTOSA PLÁSTICA DE SUÇÃO DUPLA **AT194/1**

Indicada para elevação e transporte de peças de cerâmicas, vidros, espelhos, entre outras, com carga máxima de até 60kg.



DUAS ALAVANCAS PARA CRIAR SUÇÃO
FIRMEZA E SEGURANÇA EM DOBRO

RASPADOR PARA REJUNTE AT193



O Raspador de Rejunte da Atlas é utilizado na remoção do rejunte e abertura de sulcos sobre trincas de paredes, para posterior recobrimento. A ferramenta possui corpo plástico com lâmina em aço revestida com carbeto de tungstênio.

- Acompanha duas lâminas.
- Conforme a largura do rejunte, pode-se remover uma das lâminas para facilitar o trabalho.

Embalagem com 6 peças

Ref.	Medidas	Cód. barras
AT193	60 x 210 mm	7896380195343

VENTOSA PLÁSTICA DE SUCCÃO DE SUCCÃO AT194



Ventosa de sucção com cabeça simples. Corpo e alça em plástico e suporte em borracha. É indicada para auxiliar na elevação, transporte e fixação de peças planas com superfícies lisas, como: cerâmicas, vidros, espelhos, entre outras.

- Carga máxima de 40kg

Embalagem com 6 peças

Ref.	Diâmetro	Cód. barras
AT194	120 mm	7896380195350

VENTOSA PLÁSTICA DE SUCCÃO DUPLA AT194/1



Ventosa de sucção com cabeça dupla. Corpo e alça em plástico e suportes em borracha. Carga máxima de 60 kg. Indicada para elevar e transportar peças planas com superfície lisa, como: vidros, espelhos, cerâmicas, entre outras. A superfície tanto da ventosa quanto da peça a ser transportada deve estar totalmente limpa, isenta de umidade e óleo a cada uso.

- Carga máxima de 60kg

Embalagem com 3 peças

Ref.	Medidas	Cód. barras
AT194/1	330 x 120 mm	7896003894110

MARTELO DE BORRACHA AT5040P e AT5060P



O martelo de borracha preta é indicado para pisos esmaltados e cerâmicos, que não correm o risco de manchar. Ferramenta ideal para assentamento de pedras, pisos em geral e azulejos.

Embalagem com 6 peças

Ref.	Medidas	Cor	Cód. barras
AT5040P	350 x 120 x 40 mm	Preta	7896380105083
AT5060P	350 x 120 x 60 mm	Preta	7896380105106

ALICATE DE AÇO PARA NIVELAR PISO AT51



O Alicate para Nivelar Piso garante melhor alinhamento do piso, minimizando o tempo de instalação.

EMBALAGEM INDIVIDUAL

Ref.	Medidas	Cód. barras
AT51	140 x 230 mm	7896380103331

ASSENTAMENTO CERÂMICO



ESPAÇADORES E NIVELADORES DE PISOS

Atlas traz ao mercado um eficiente sistema para a instalação de pisos, composto por um alicate nivelador, cunhas plásticas e niveladores para piso. Estas 3 ferramentas, em conjunto, proporcionam uma instalação de pisos perfeita, mais ágil, econômica e com alta qualidade de acabamento. Conheça este novo sistema da Atlas! Com ele, a instalação de pisos será muito mais fácil e terá uma qualidade superior de acabamento.

ESPAÇADOR PLÁSTICO AT45



Espaçadores plásticos para uso em pisos, azulejos e pedras. Disponíveis nas medidas 1 mm, 1,5 mm, 2 mm, 3 mm, 4 mm, 5 mm, 6 mm, 8 mm e 10 mm.

*Cada saco contém 100 unidades.

Embalagem com 10 sacos

Ref.	Medida	Estrutura	Cód. barras
AT45/1	1 mm	Maciço	7896380102815
AT45/15	1,5 mm	Maciço	7896380102631
AT45/2	2 mm	Maciço	7896380102648
AT45/3	3 mm	Maciço	7896380102655
AT45/4	4 mm	Vazado	7896380102662
AT45/5	5 mm	Vazado	7896380102679
AT45/6	6 mm	Vazado	7896380102686
AT45/8	8 mm	Vazado	7896380102693
AT45/10	10 mm	Vazado	7896380102709

LANÇAMENTO

ESPAÇADORES NIVELADORES AT52



A Atlas está lançando a sua linha de Niveladores e Cunha. Com a fabricação própria garantindo toda a qualidade dos produtos Atlas, os niveladores possuem seis tamanhos e são coloridos, facilitando na hora da compra e instalação.

• Cores que facilitam a identificação das medidas.

*Cada saco contém 100 unidades.



Embalagem com 12 sacos

Ref.	Medidas	Cód. barras
AT52/1	1 mm	7896003896039
AT52/15	1,5 mm	7896003896046
AT52/2	2 mm	7896003896053
AT52/3	3 mm	7896003896060
AT52/4	4 mm	7896003896077
AT52/5	5 mm	7896003896084

LANÇAMENTO

CUNHA AT52



A Cunha para Espaçador Nivelador da Atlas auxilia no ajuste perfeito do assentamento de pisos e revestimentos, proporcionando agilidade e qualidade na obra.

*Cada saco contém 50 unidades

Embalagem com 12 sacos

Ref.	Cód. barras
AT52	7896003896022

ESPAÇADORES NIVELADORES AT50



Os cliques Niveladores tem duas funções: Promover o espaçamento perfeito entre as peças. Nivelar os pisos (juntamente com as Cunhas).

Embalagem com 6 sacos

Ref.	Medidas	Cód. barras
AT50/1	1 mm	7896380103270
AT50/15	1,5 mm	7896380103287
AT50/2	2 mm	7896380103294
AT50/3	3 mm	7896380103300
AT50/4	4 mm	7896380103317
AT50/5	5 mm	7896380103324

• Cores que facilitam a identificação das medidas.

*Cada saco contém 100 unidades.



CUNHA AT50



As Cunhas são responsáveis por fazer o nivelamento entre duas placas de piso. Com elas, este trabalho será muito mais fácil e rápido.

*Cada saco contém 50 unidades

Embalagem com 6 sacos

Ref.	Medidas	Cód. barras
AT50	93 x 22,5 x 18 mm	7896380103263

Nesta seção você encontrará:

- TRINCHAS MÉDIAS, DUPLAS E TRIPLAS
- TRINCHAS COM CERDAS NATURAIS E SINTÉTICAS
- TRINCHAS PARA TINTAS À BASE D'ÁGUA, ÓLEO E ESMALTE
- TRINCHAS ESPECIAIS PARA STAIN E VERNIZ


05



ACESSE A PLAYLIST DE VÍDEOS DESTA SEÇÃO EM NOSSO CANAL DO YOUTUBE



TRINCHA MÉDIA



As trinchas médias Atlas possuem a quantidade de cerdas ideais para pinturas em locais que não precisam de maior quantidade de carregamento de tinta, como pequenas áreas e detalhes mais precisos.

TRINCHA DUPLA



As trinchas duplas da Atlas possuem o dobro de cerdas da Linha Média, o que garante o dobro de rendimento na sua pintura.

TRINCHA TRIPLA



As trinchas triplas entregam o máximo de carregamento e rendimento na aplicação. Com praticamente três vezes mais cerdas que a linha média, as trinchas triplas carregam e alastram a tinta garantindo um rendimento único.



LANÇAMENTO

IMPERIAL RETA AT418



Trinchas especiais com cabo de madeira alongado, que facilita o manuseio do produto. Seu filamento premium em corte reto proporciona excelente acabamento e precisão.

Embalagem com 6 peças

Ref.	Bitola	Cód. barras
AT418/3	1"	7896003896473
AT418/4	1.1/2"	7896003896480
AT418/5	2"	7896003896497
AT418/6	2.1/2"	7896003896503
AT418/7	3"	7896003896510

LANÇAMENTO

IMPERIAL ANGULAR AT416



Trinchas especiais com cabo de madeira alongado, que facilita o manuseio do produto. Seu filamento premium proporciona excelente acabamento e precisão. Modelo em ângulo que privilegia o recorte.

Embalagem com 6 peças

Ref.	Bitola	Cód. barras
AT416/3AN	1"	7896003896428
AT416/4AN	1.1/2"	7896003896435
AT416/5AN	2"	7896003896442
AT416/6AN	2.1/2"	7896003896459
AT416/7AN	3"	7896003896466

LANÇAMENTO

PROFIMASTER RENDE+ TRIPLA AT717



Cabo com pega emborrachada



Cerdas em formato cônico

Conjunto de monofilamento sintético em formato cônico com espessura tripla e cabo mais alongado com pega de borracha.

Embalagem com 6 peças

Ref.	Bitola	Cód. barras
AT717/3	1"	7896003894844
AT717/5	2"	7896003894851
AT717/7	3"	7896003894868
AT717/9	4"	7896003894875

PROFIMASTER RENDE+ TRIPLA AT715



Cabo com pega emborrachada



Cerdas em formato cônico

Filamentos longos, quimicamente apontados que permitem grande retenção de tinta devido ao formato estrelado. Ideias para pinturas de grande extensão para todo tipo de tinta com melhores resultados no esmalte sintético.

Embalagem com 6 peças

Ref.	Bitola	Cód. barras
AT715/3	1"	7896003894806
AT715/5	2"	7896003894807
AT715/7	3"	7896003894820
AT715/9	4"	7896003894837



CERDAS SINTÉTICAS

Melhor acabamento com tintas à base d'água, stain e verniz. Mais fina e macia.

TECNOLOGIA ATLAS

PLUMA TEK AT315



Cerdas sintéticas em monofilamento macio com formato de estrela e pontas afinadas quimicamente. Ideal para recortes e acabamento.

Embalagem com 12 peças

Ref.	Bitola	Espessura	Cód. barras
AT315/1	1/2"	8 mm	7896380103812
AT315/2	3/4"	8 mm	7896380103829
AT315/3	1"	9 mm	7896380103836
AT315/4	1.1/2"	9 mm	7896380103843
AT315/5	2"	9 mm	7896380103850
AT315/6	2.1/2"	11 mm	7896380103867
AT315/7	3"	12 mm	7896380103874
AT315/9	4"	12 mm	7896380103881

DUPLA TEK AT415



A trincha Dupla Tek possui cerdas sintéticas quimicamente apontadas que permitem grande retenção de tinta em função do seu perfil em formato de estrela. Inovação em trinchas no mercado nacional. Ideal para recortes e acabamento.

ACCESSE E CONFIRA O VÍDEO DE APLICAÇÃO



Embalagem com 12 peças

Ref.	Bitola	Espessura	Cód. barras
AT415/1	1/2"	10 mm	7896380103508
AT415/2	3/4"	10 mm	7896380103515
AT415/3	1"	11 mm	7896380103522
AT415/4	1.1/2"	14 mm	7896380103539
AT415/5	2"	14 mm	7896380103546
AT415/6	2.1/2"	14 mm	7896380103553
AT415/7	3"	14 mm	7896380103560
AT415/9	4"	15 mm	7896380103577

AT303



Trincha média com monofilamento sintético apontadas, na cor creme. Ótima resistência, indicada para todos os tipos de tinta, garantindo maior durabilidade e rendimento devido ao grande carregamento que proporciona através de suas cerdas estreladas de maior diâmetro. Indicada para fino acabamento e recorte mais preciso por possuir grande plumagem.

Embalagem com 12 peças

Ref.	Bitola	Espessura	Cód. barras
AT303/1	1/2"	8 mm	7896380108886
AT303/2	3/4"	8 mm	7896380108893
AT303/3	1"	9 mm	7896380108909
AT303/4	1.1/2"	9 mm	7896380108916
AT303/5	2"	9 mm	7896380108923
AT303/6	2.1/2"	11 mm	7896380108930
AT303/7	3"	12 mm	7896380108947
AT303/9	4"	12 mm	7896380108954

SEDA TEK AT215



A nova trincha Seda Tek é um produto de grande tecnologia, que usa as novas cerdas sintéticas mais finas que a Pluma Tek, apontadas quimicamente, garantindo 50% mais precisão. Ideal para trabalhos que exigem excelente acabamento em madeiras.

Embalagem com 12 peças

Ref.	Bitola	Espessura	Cód. barras
AT215/1	1/2"	4,5 mm	7896380173693
AT215/2	3/4"	4,5 mm	7896380173709
AT215/3	1"	4,5 mm	7896380173716
AT215/4	1.1/2"	5,5 mm	7896380173723
AT215/5	2"	5,5 mm	7896380173730
AT215/6	2.1/2"	6,5 mm	7896380173747
AT215/7	3"	6,5 mm	7896380173754

PLUMA TEK PREMIUM ANGULAR AT340AN



Design único



Monofilamento sintético premium

Trincha corte angular, monofilamento sintético que permite melhor acabamento no recorte, com tamanho exclusivo.

Embalagem com 6 peças

ACCESSE E CONFIRA O VÍDEO DE APLICAÇÃO



Ref.	Bitola	Cód. barras
AT340/3AN	1"	7896003894721
AT340/4AN	1.1/2"	7896003894738
AT340/5AN	2"	7896003894745
AT340/6AN	2.1/2"	7896003894752



CERDAS BRANCAS

Melhor acabamento com tintas à base d'água, stain e verniz. Mais fina e macia.

STAIN E VERNIZ

MÉDIA 396



Trincha com cerdas brancas selecionadas. Ideal para uso em pintura com verniz e stain.

Embalagem com 12 peças

Ref.	Bitola	Espessura	Cód. barras
396/1	1/2"	8mm	7896380103089
396/2	3/4"	8mm	7896380103096
396/3	1"	9mm	7896380103102
396/4	1.1/2"	9mm	7896380103119
396/5	2"	9mm	7896380103126
396/6	2.1/2"	11mm	7896380103133
396/7	3"	12mm	7896380103140
396/9	4"	12mm	7896380103157

DUPLA 419 STAIN E VERNIZ



As Trinchas de cerdas duplas da Atlas possuem o dobro de cerdas que as médias, o que garantem o dobro de rendimento na sua pintura.

Cerdas suaves brancas selecionadas. Ótimo acabamento em grandes superfícies. Maior capacidade de retenção de tinta. Ideal para verniz e stain.

Embalagem com 12 peças

Ref.	Bitola	Espessura	Cód. barras
419/1	1/2"	10mm	7896380111107
419/2	3/4"	10mm	7896380111114
419/3	1"	11mm	7896380111121
419/4	1.1/2"	14mm	7896380111138
419/5	2"	14mm	7896380111145
419/6	2.1/2"	14mm	7896380111152
419/7	3"	14mm	7896380111169
419/9	4"	15mm	7896380111176



CERDAS PRETAS

Ideal para pintura com tintas óleo e esmalte. Cerdas finas, porém mais robusta e durável.

ESMALTES

MÉDIA 319



Cerdas pretas selecionadas, para aplicações em pequenas superfícies. Ideal para pintura com esmalte.

Embalagem com 12 peças

Ref.	Bitola	Espessura	Cód. barras
319/1	1/2"	8mm	7896380105304
319/2	3/4"	8mm	7896380105311
319/3	1"	9mm	7896380105328
319/4	1.1/2"	9mm	7896380105335
319/5	2"	9mm	7896380105342
319/6	2.1/2"	11mm	7896380105359
319/7	3"	12mm	7896380105366
319/9	4"	12mm	7896380105373

DUPLA 445 ESMALTE SINTÉTICO



Cerdas pretas selecionadas. Ótimo rendimento e cobertura. Maior capacidade de retenção de tinta. Ideal para pintura esmalte.

Embalagem com 12 peças

Ref.	Bitola	Espessura	Cód. barras
445/1	1/2"	10 mm	7896380106318
445/2	3/4"	10 mm	7896380106325
445/3	1"	11 mm	7896380106332
445/4	1.1/2"	14 mm	7896380106349
445/5	2"	14 mm	7896380106356
445/6	2.1/2"	14 mm	7896380106363
445/7	3"	14 mm	7896380106370
445/9	4"	15 mm	7896380106394



CERDAS GRIS

Indicada para uso com tintas látex e acrílica. Excelente relação preço/qualidade.

LÁTEX E ACRÍLICO

MÉDIA 395



Trincha com cerdas gris.
Ideal para uso com tintas látex e acrílica.

Embalagem com 12 peças

Ref.	Bitola	Espessura	Cód. barras
395/1	1/2"	8 mm	7896380103508
395/2	3/4"	8 mm	7896380103515
395/3	1"	9 mm	7896380103522
395/4	1.1/2"	9 mm	7896380103539
395/5	2"	9 mm	7896380103546
395/6	2.1/2"	11 mm	7896380103553
395/7	3"	12 mm	7896380103560
395/9	4"	12 mm	7896380103577

DUPLA 417 LÁTEX E ACRÍLICA



Cerdas gris longas selecionadas.

Boa capacidade de retenção de tinta. Ideal para látex e acrílica.

Embalagem com 12 peças

Ref.	Bitola	Espessura	Cód. barras
417/1	1/2"	10 mm	7896380110605
417/2	3/4"	10 mm	7896380110612
417/3	1"	11 mm	7896380110629
417/4	1.1/2"	14 mm	7896380110636
417/5	2"	14 mm	7896380110643
417/6	2.1/2"	14 mm	7896380110650
417/7	3"	14 mm	7896380110667
417/9	4"	15 mm	7896380110674



CERDAS ESPECIAIS

SOFT 355
A MELHOR TRINCHA PARA VERNIZ E STAIN SOBRE MADEIRA.

PRODUTO PREMIUM
CERDAS 100% NATURAIS

MÉDIA 355

100% Cerdas naturais selecionadas. Ideal para aplicação de verniz e stain.

Embalagem com 12 peças



Ref.	Bitola	Espessura	Cód. barras
355/1	1/2"	8 mm	7896380105908
355/2	3/4"	8 mm	7896380105915
355/3	1"	9 mm	7896380105922
355/4	1.1/2"	9 mm	7896380105939
355/5	2"	9 mm	7896380105946
355/6	2.1/2"	11 mm	7896380105953
355/7	3"	12 mm	7896380105960
355/9	4"	12 mm	7896380105977

SEDA AT250

Cerdas selecionadas extramacias. Ideal para fino acabamento em madeira.

Embalagem com 12 peças



Ref.	Bitola	Espessura	Cód. barras
AT250/1	1/2"	6 mm	7896380110407
AT250/2	3/4"	6 mm	7896380110414
AT250/3	1"	7 mm	7896380110421
AT250/4	1.1/2"	9 mm	7896380110438
AT250/5	2"	9 mm	7896380110445
AT250/6	2.1/2"	12 mm	7896380110452
AT250/7	3"	12 mm	7896380110469

ANGULAR 397

Ideal para pintura em áreas de difícil acesso como negativo do gesso (tabica).



Embalagem com 12 peças



Ref.	Bitola	Cód. barras
397/3	1"	7896380103775
397/4	1.1/2"	7896380103805
397/5	2"	7896380103782

IDENTIFIQUE AQUI A TRINCHA IDEAL PARA SEU TRABALHO

TIPOS DE TINTAS	SUPERFÍCIES LISAS	SUPERFÍCIES SEMIRRUGOSAS	SUPERFÍCIES RUGOSAS
BASE ÁGUA PREMIUM	 <p>419 AT315 AT415 AT340AN AT303 355</p>	 <p>419 AT315 AT415 AT340AN AT303 355</p>	 <p>419 AT415 AT340AN AT715 AT717</p>
BASE ÁGUA STANDARD	 <p>419 396 AT315 AT340AN AT415 AT303</p>	 <p>419 396 AT315 AT340AN AT415 AT303</p>	 <p>419 AT715 AT717</p>
BASE ÁGUA ECONÔMICA	 <p>417 395 AT303</p>	 <p>417 395 AT303</p>	 <p>417 AT715 AT717</p>
BASE ÁGUA ESMALTE	 <p>445 AT415 AT315 AT340AN 319 AT303</p>	 <p>445 AT415 AT315 AT340AN 319 AT303</p>	 <p>445 AT715 AT717</p>
BASE SOLVENTE ESMALTE	 <p>445 AT415 AT315 AT340AN 319 AT303</p>	 <p>445 AT415 AT315 AT340AN 319 AT303</p>	 <p>445 AT715 AT717</p>
VERNIZ	 <p>AT250 AT215 355 AT303</p>	 <p>AT250 AT215 355 AT303</p>	 <p>AT250 AT215 355 AT303 AT715 AT717</p>
STAIN	 <p>419 396 AT315 AT415</p>	 <p>419 396 AT315 AT415</p>	 <p>419 396 AT315 AT415 AT715 AT717</p>
EPÓXI	 <p>445 319</p>	 <p>417 395</p>	 <p>417 395 AT715 AT717</p>

Nesta seção você encontrará:

- ROLOS DE PELE, LÃ, ESPUMA E TECIDOS ESPECIAIS
- LINHA PROFIMAX COM 25% A MAIS DE RENDIMENTO
- LINHA DUPLO PROFISSIONAL COM ROLOS DE 37 A 46CM
- LINHA DE PADS PARA PINTURA E RECORTE

06



ACESSE A PLAYLIST DE VÍDEOS DESTA SEÇÃO EM NOSSO CANAL DO YOUTUBE



ALTO RENDIMENTO E EXCELENTE ACABAMENTO

ROLOS MONARCA AT722 E AT732


Dois rolos de 23cm de microfibras especiais de poliamida com manta de 22mm e 25mm.

Excelente para pintar superfícies rugosas e texturizadas.

Use com tintas acrílicas, látex e esmalte.

CONFIRA ESSAS E OUTRAS INFORMAÇÕES NA PÁGINA : 54

ACESSE E CONFIRA O VÍDEO DO PRODUTO



LINHA PROFISSIONAL

PROFIMAX ANTIGOTA® AT321/46



Única linha de rolos do mercado com diâmetro de 46 mm. Mais prático, proporciona 25% mais rendimento e economia de tempo. Produzido em poliamida tramada em tecido. Ideal para superfícies lisas, com tintas à base de água ou solvente. Superior capacidade de retenção de tinta e cobertura. Reduz os respingos.

Produto compatível com o Garfo Profimax (AT546/23). Veja na página 78.

Embalagem com 12 peças



Ref.	Largura	Diâmetro	Alt. manta	Cód. barras
AT321/46	230 mm	46 mm	10 mm	7896380150434

PROFIMAX RENDEPLUS AT327/46



Única linha de rolos do mercado com diâmetro de 46 mm. Mais prático, proporciona 25% mais rendimento e economia de tempo. Rolo Microfibra com manta de 19 mm de altura. Ideal para superfícies semirrugosas. Use com tintas látex, acrílica, esmalte e PVA.

Produto compatível com o Garfo Profimax (AT546/23). Veja na página 78.

Embalagem com 12 peças



Ref.	Largura	Diâmetro	Alt. manta	Cód. barras
AT327/46	230 mm	46 mm	19 mm	7896380150779

PROFIMAX

Com diâmetro de 46 mm, os rolos oferecem 25% mais rendimento do que os rolos de diâmetro convencional devido ao seu maior tubo. Os rolos Profimax são ideais para pinturas de grandes superfícies, pois retêm mais tinta e não necessitam de tantas recargas.

- 25% mais rendimento.
- Tubo maior: 46 mm de diâmetro.
- Ideais para pinturas de grandes superfícies.
- 4 tipos de rolos: Extra, AntiGota®, Rendeplus e Textura Rústica.

**+ 25%
RENDIMENTO**

**TUBO COM DIÂMETRO
MAIOR: 46 MM**



PROFIMAX TEXTURA RÚSTICA AT1155/46



Única linha de rolos do mercado com diâmetro de 46 mm. Mais prático, proporciona 25% mais rendimento e economia de tempo.

Ideal para aplicação de textura rústica e massa rolada.

Produto compatível com o Garfo Profimax (AT546/23). Veja na página 78.

EMBALAGEM INDIVIDUAL



Ref.	Largura	Diâmetro	Cód. barras
AT1155/46	230 mm	46 mm	7896380150762

CONHEÇA PROFIMAX E DUPLO PROFISSIONAL



Caçamba Profimax 12L AT612P
Pág. 81



Garfo Profimax AT546/23
Pág. 78



Garfo Duplo Professional AT360/46
Pág. 77



Bandeja para Garfo Duplo Professional 4,3L AT1492P
Pág. 82



Refil de Bucha Plástica para o Garfo Duplo Pro AT3646
Pág. 77

ANTIGOTA® DUPLO AT921/10

46 CM

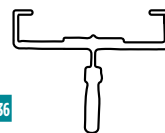


Rolo AntiGota® Duplo Profissional com 46 cm de largura, o que proporciona rendimento superior fazendo com que o profissional ganhe tempo na aplicação! Reduz os respingos. Ideal para superfícies lisas com tintas à base de água ou solvente.

Produto compatível apenas com o Garfo Duplo Profissional (AT360/46).
Veja na página 77.

Embalagem com 6 peças

Ref.	Largura	Alt. lâ	Cód. barras
AT921/10	460 mm	10 mm	7896380105236



RENDEPLUS DUPLO AT927/19

46 CM



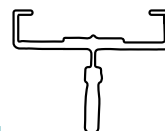
Rolo Rendeplus Duplo Profissional com 46 cm de largura, o que proporciona rendimento superior fazendo com que o profissional ganhe tempo na aplicação! Manta com 19mm de altura. Ideal para superfícies semirrugosas.

Use com tintas látex, acrílica, esmalte e PVA.

Produto compatível apenas com o Garfo Duplo Profissional (AT360/46).
Veja na página 77.

Embalagem com 6 peças

Ref.	Largura	Alt. lâ	Cód. barras
AT927/19	460 mm	19 mm	7896380105243



TEXTURA RÚSTICA - 37CM AT91155

37 CM

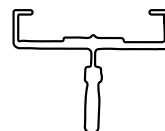


Possui 37cm de manta texturizada para aumentar o rendimento na hora da aplicação para o trabalho com massa rolada. Mesma manta do rolo ref. 1155.

Produto compatível apenas com o Garfo Duplo Profissional (AT360/46).
Veja na página 77.

Embalagem com 6 peças

Ref.	Largura	Cód. barras
AT91155	370 mm	7896380109654



RESIMAX 46CM - IDEAL PARA PISOS AT9339/5

46 CM



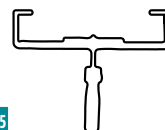
Rolo Resimax Pisos com 46 cm de largura, proporciona rendimento superior na aplicação de resinas e epóxi fazendo com que o profissional ganhe tempo na aplicação! Manta com 5mm de altura.

Ideal para superfícies lisas, pisos e tintas autonivelantes.

Produto compatível apenas com o Garfo Duplo Profissional (AT360/46).
Veja na página 77.

Embalagem com 6 peças

Ref.	Largura	Alt. lâ	Cód. barras
AT9339/5	460 mm	5 mm	7896380195435



DUPLO PROFISSIONAL

A Linha Duplo Profissional Atlas é composta por rolos, bandejas e garfo de alto desempenho, para quem quer rendimento máximo na pintura sem abrir mão da qualidade final.

- Rolos de 37 até 46 cm de largura que permitem abranger uma área maior e reduzir o número de passagens na parede.
- Velocidade e rendimento como você jamais viu!

**ROLOS AGORA
COM ATÉ 46CM**

46 CM

ACESSE E CONFIRA
O VÍDEO DE APLICAÇÃO



ROLOS E PADS

LINHA PROFISSIONAL | PELE | LÃ | LÃ MISTA | TECIDOS ESPECIAIS | ESPUMA | PADS PARA PINTURA

PELE

EXTRA 322/22



Rolo de pele de carneiro Merino Australiano com lâ extralonga e densa. Grande capacidade de retenção de tinta.

Ideal para pinturas com tintas látex, acrílico, PVA, óleo e esmalte em paredes externas rugosas ou texturizadas.

Embalagem com 6 peças

Ref.	Largura	Alt. de lâ	Cód. barras
322/22	230 mm	25 mm	7896380150182

1000



Rolo de pele de carneiro de alta qualidade, excelente relação preço/qualidade.

Ideal para tintas látex, acrílica, PVA, óleo e esmalte em superfícies semirrugosas.

Embalagem com 12 peças

Ref.	Largura	Alt. de lâ	Cód. barras
1000	230 mm	19 mm	7896380150069

PELE DE CARNEIRO 306



Minirrolos de pele de carneiro de 9 cm e 15 cm.


Ideal para pequenas áreas e retoques em superfícies rugosas e semirrugosas, com tintas látex, acrílica, PVA, óleo e esmalte.

Embalagem com 24 peças

Ref.	Largura	Alt. de lâ	Cód. barras
306/9	90 mm	12 mm	7896380192076
306/15	150 mm	12 mm	7896380192083

LÃ
TECNOLOGIA ATLAS
VELUDO

- Manta baixa para superfícies lisas
- Não respinga
- Boa cobertura e rendimento


VELUDO 329


Rolo com 100% lã natural de carneiro. Super acabamento profissional. Ideal para verniz e para tintas protetivas, como epóxi e lacas de piso em superfícies lisas.



Ref.	Largura	Alt. lã	Peças/emb	Cód. barras
329/55	50 mm	5 mm	24	7896380150250
329/9	90 mm	5 mm	24	7896380152230
329/15	150 mm	5 mm	24	7896380152247
329/5	230 mm	5 mm	12	7896380150120

MAXILÃ AT328/25


Produzido com a melhor lã natural de 25 mm, possui uma densidade superior que lhe confere excelente rendimento e cobertura. Em sua fabricação, conta com o tratamento SuperWash, que evita o embaraçamento da lã, conferindo melhor desempenho e durabilidade nas pinturas em superfícies rugosas e semirrugosas. Dupla proteção: exclusivo cartucho em papel e flowpack plástico para proteção no ponto de venda.

Embalagem com 12 peças

Ref.	Largura	Alt. de lã	Cód. barras
AT328/25	230 mm	25 mm	7896380190140

LÃ DE CARNEIRO 328


Mirirrolos de lã de carneiro. Ideal para pequenas áreas e retoques em superfícies semirrugosas com tintas látex, acrílica e PVA.

Embalagem com 24 peças

Ref.	Largura	Alt. lã	Cód. barras
AT328/5	50 mm	12 mm	7896380190157
328/9	90 mm	12 mm	7896380190270
328/15	150 mm	12 mm	7896380190287

ROLOS E PADS

LINHA PROFISSIONAL | PELE | LÃ | LÃ MISTA | TECIDOS ESPECIAIS | ESPUMA | PADS PARA PINTURA

LÃ DE CARNEIRO AT328/15SR



Rolo 100% natural tramada em tecido.

MESMO
DIÂMETRO
DOS ROLOS
23 CM

Embalagem com 6 peças

Ref.	Largura	Alt. de lâ	Cód. barras
AT328/15SR	150 mm	22 mm	7896380107124

LÃ DE CARNEIRO 328/22



Rolo 100% lâ natural tramada em tecido.

Ideal para pinturas em superfícies semirrugosas com tintas látex, acrílica e PVA.

Embalagem com 12 peças

Ref.	Largura	Alt. de lâ	Cód. barras
328/22	230 mm	22 mm	7896380190188

CONJUNTO LÃ DE CARNEIRO COM GARFO GAIOLA 4328



Conjunto composto de 1 garfo 400/23SR + 4 rolos 328/22.
Conjunto Lã de Carneiro com Garfo Gaiola.



Embalagem com 6 peças

Ref.	Cód. barras
4328	7896380193646

LÃ MISTA

BAIXA

- 5 mm a 12 mm
- Ideal para superfícies lisas

MÉDIA

- 13 mm a 22 mm
- Ideal para superfícies semirrugosas

ALTA

- 25 mm
- Ideal para superfícies rugosas

ALTURA DAS MANTAS E APLICAÇÕES

Os rolos Atlas possuem 3 classificações para a altura de suas mantas. Cada classificação é ideal para um tipo de superfície.

ACESSE E CONFIRA O VÍDEO DE APLICAÇÃO

LÃ DE CARNEIRO 228/22


Rolo de lã de carneiro (50%) com fibras selecionadas de poliéster (50%).


Ideal para pinturas em superfícies rugosas com tintas látex, acrílica e PVA.

Embalagem com 12 peças

Ref.	Largura	Alt. de lã	Cód. barras
228/22	230 mm	22 mm	7896380190195

2228SR


Rolo de lã 228/22 + Garfo com buchas de retenção sem rosca.



Sem rosca

Embalagem com 24 peças

Ref.	Largura	Alt. de lã	Cód. barras
2228SR	230 mm	22 mm	7896380190225

ROLOS E PADS

LINHA PROFISSIONAL | PELE | LÃ | LÃ MISTA | TECIDOS ESPECIAIS | ESPUMA | PADS PARA PINTURA

CONJUNTO COM GARFO GAIOLA 1228



Conjunto composto por 1 garfo 400/23SR + 3 rolos 228/22.

Conjunto com Garfo Gaiola.

Embalagem com 12 peças

Ref.	Cód. barras
1228	7896380190249

LÃ MISTA (5, 9 E 15CM) AT228



Minirrosos de Lã de Carneiro + Lã de Poliéster.
Ideal para uso com Látex, Acrílico e PVA.

Manta com 12 mm de altura.

Embalagem com 24 peças

Ref.	Largura	Cód. barras
AT228/5	50 mm	7896380195381
AT228/9	90 mm	7896380195398
AT228/15	150 mm	7896380195404

MONARCA AT722/22 E AT732/25



- Mantas de 22mm e 25mm de altura
- Ideais para superfícies rugosas
- Produzidas em microfibras especiais de poliamida
- Alto rendimento e ótimo acabamento



Embalagem com 6 peças

Ref.	Medidas	Alt. Lã	Cód. barras
AT722/22	230 mm	22 mm	7896003894554
AT732/25	230 mm	25 mm	7896003894585


ANTIGOTA® 23 CM 321/10


Produzido em poliamida tramada em tecido. Superior capacidade de retenção de tinta e cobertura. Reduz os respingos.

Ideal para superfícies lisas, com tintas à base de água ou solvente.

Embalagem com 12 peças

Ref.	Largura	Alt. de lâ	Cód. barras
321/10	230 mm	10 mm	7896380150113

CONJUNTO ANTIGOTA® COM GARFO GAIOLA 4321


Conjunto AntiGota® com Garfo Gaiola Conjunto formado por
1 garfo 400/23SR + 3 rolos 321/10 + 1 rolo 321/9.

Embalagem com 6 peças

Ref.	Cód. barras
4321	789630190621

ANTIGOTA® COM GARFO GAIOLA 2321SR


Rolo 321/10 + Garfo Gaiola sem rosca.

Embalagem com 24 peças

Ref.	Largura	Alt. de lâ	Cód. barras
2321SR	230 mm	10 mm	7896380193097

CONJUNTO ANTIGOTA® AT3101


Composto por 2 rolos AntiGota® (ref. 321/10) e um brinde.

Embalagem com 12 peças

Ref.	Cód. barras
AT3101	7896380107278

ANTIGOTA® AT321/5, 321/9 E 321/15


Minirrolos produzidos em poliamida tramada em tecido. Superior capacidade de retenção de tinta e cobertura. Reduz os respingos. Ideais para superfícies lisas, com tintas à base de água ou solvente.

Embalagem com 24 peças

Ref.	Largura	Alt. lâ	Cód. barras
AT321/5	50 mm	10 mm	7896380107445
321/9	90 mm	10 mm	7896380150724
321/15	150 mm	10 mm	7896380150731

DRYWALL AT321/8


A mesma tecnologia e qualidade da manta do rolo AntiGota®. Sua baixa altura de 8 mm proporciona um fino acabamento e diminui o efeito "casca de laranja", já que as chapas de drywall possuem baixa absorção de tinta.

Ideal para pintura de painéis de gesso acartonado.

Embalagem com 12 peças

Ref.	Largura	Alt. de lâ	Cód. barras
AT321/8	230 mm	8 mm	7896380190201

ROLOS E PADS

LINHA PROFISSIONAL | PELE | LÃ | LÃ MISTA | TECIDOS ESPECIAIS | ESPUMA | PADS PARA PINTURA

BRASILEIRINHO AT2014



Rolo de manta baixa. Baixo respingamento e tem boa cobertura e rendimento.

Embalagem com 12 peças

Ref.	Largura	Alt. de lâ	Cód. barras
AT2014	230 mm	9 mm	7896380103188

MATAJUNTA AT718/16



Desenvolvido para pintura entre as mata juntas das casas de madeira. Possui Lã 100% poliéster de alta densidade. Usar com tintas a base d'água e garfo 330/18SR.

Embalagem com 12 peças

Ref.	Largura	Alt. de lâ	Cód. barras
AT718/16	180 mm	16 mm	7896003894394

RESIMAX PISOS AT339/23



Rolo para pintura de 23cm, manta com 5mm de altura. Fabricado com tecnologia de fio contínuo, garante praticidade e excelência no serviço, pois não soltam pelos que possam prejudicar o trabalho.

Ideal para pinturas de pisos em superfícies lisas com aplicações de resinas de alta qualidade, esmaltes, tintas protetivas como epóxi e lacas.

Embalagem com 12 peças

Ref.	Largura	Alt. de lâ	Cód. barras
AT339/23	230 mm	5 mm	7896003896012

RESIMAX 339/5A



Rolo de lâ sintética de 5 mm. Fabricado com tecnologia de fio contínuo, permite acabamento e cobertura excelentes.

Ideal para a aplicação de resinas epóxi, vernizes, esmaltes e fundos em superfícies lisas.

Embalagem com 12 peças

Ref.	Largura	Alt. de lâ	Cód. barras
339/5A	230 mm	5 mm	7896380152278

RESIMAX 339/55A, 339/9A E 339/15A



Minirrolos de lâ sintética de 5 mm. Fabricado com tecnologia de fio contínuo, permite acabamento e cobertura excelentes.

Ideal para a aplicação de resinas epóxi, vernizes, esmaltes e fundos em superfícies lisas.

Embalagem com 24 peças

Ref.	Largura	Alt. de lâ	Cód. barras
339/55A	50 mm	5 mm	7896380152308
339/9A	90 mm	5 mm	7896380152292
339/15A	150 mm	5 mm	7896380152315

COMBO 3 PEÇAS AT3223SR



Composto por 1 rolo AntiGota® (ref. 321/10), 1 rolo Rendeplus (ref. 327/19) e 1 Garfo Gaiola sem Rosca.

Embalagem com 10 peças

Ref.	Cód. barras
AT3223SR	7896380100699

EPÓXI INDUSTRIAL 326/5



Resistente a solventes.

Ideal para resinas, esmaltes e epóxi sobre grandes superfícies, onde não requer fino acabamento.

Embalagem com 12 peças

Ref.	Largura	Alt. de lâ	Cód. barras
326/5	230 mm	5 mm	7896380150175

ROLA FÁCIL AT705/5, AT709/5 E 715/5



Ideais para cobertura de pequenas áreas e acabamentos com tintas PVA, esmalte e acrílica em superfícies lisas.

Resistente a solventes.

Embalagem com 24 peças

Ref.	Largura	Alt. de lâ	Cód. barras
AT705/5	50 mm	5 mm	7896380190232
AT709/5	90 mm	5 mm	7896380192809
715/5	150 mm	5 mm	7896380192823

MULTIUSO 723/19



Rolo de lâ sintética.


Ideal para pinturas gerais com tintas base água em reboco semirrugosos.

Embalagem com 12 peças

Ref.	Largura	Alt. de lâ	Cód. barras
723/19	230 mm	19 mm	7896380192878

TECNOLOGIA ATLAS
RENDEPLUS

- Fibras duplamente crimpadas que funcionam como microrreservatórios de tinta.
- Novos minirrolos com 5cm, 9cm e 15cm de largura.
- Rolos com mantas de 10mm e 19mm de altura.


RENDEPLUS
RENDEPLUS 327/23


Rolo Microfibra com manta de 10 mm de altura.

Ideal para superfícies lisas. Use com tintas látex, acrílica, esmalte e PVA.

Embalagem com 12 peças

Ref.	Largura	Alt. de lâ	Cód. barras
327/23	230 mm	10 mm	7896380150038

RENDEPLUS MICROFIBRA AT337

Minirrolos de microfibra tamanhos 5, 9 e 15 cm com manta de 10 mm de altura.

Ideais para superfícies lisas. Use com tinta látex, acrílica, esmalte e PVA.



Embalagem com 24 peças

Ref.	Largura	Alt. de lâ	Cód. barras
AT337/5	5 cm	10 mm	7896003894912
AT337/9	9 cm	10 mm	7896003894936
AT337/15	15 cm	10 mm	7896003894967

RENDEPLUS 327


Rolo Microfibra com manta de 19 mm de altura.

Ideal para superfícies semirrugosas.

Use com tintas látex e acrílica.

Embalagem com 12 peças

Ref.	Largura	Alt. de lâ	Cód. barras
327/19	230 mm	19 mm	7896380150021

RENDEPLUS MICROFIBRA AT327

Mesmos atributos do Rendeplus em novos formatos de 5, 9 e 15 cm para pintura de superfícies semirrugosas com restrição de acesso com rolos maiores.



SUPERFÍCIES SEMIRRUGOSAS 19 MM

Embalagem com 24 peças

Ref.	Largura	Alt. de lâ	Cód. barras
AT327/5	50 mm	19 mm	7896380195299
AT327/9	90 mm	19 mm	7896380107469
AT327/15	150 mm	19 mm	7896380107476

TINTAPÓ AT324/19


Com fibras de poliéster crimpadas, ajudam a reter melhor a tinta. Proporciona uma pintura de 3 a 4 vezes mais rápida que a broxa e um acabamento superior em superfícies lisas e semirrugosas. Pode ser utilizado com tintas acrílica, látex e PVA.

VENDA EXCLUSIVA NA REGIÃO NORDESTE

Embalagem com 12 peças

Ref.	Largura	Alt. de lâ	Cód. barras
AT324/19	230 mm	19 mm	7896380100750

ROLOS E PADS

LINHA PROFESSIONAL | PELE | LÃ | LÃ MISTA | **TECIDOS ESPECIAIS** | ESPUMA | PADS PARA PINTURA



LANÇAMENTO

REFILPRO LÃ SINTÉTICA AT650/50



Rolos de 5cm de comprimento com manta sintética de alta densidade de 10mm de altura, ideais para pinturas em superfícies lisas. Para todos os tipos de tintas.

PARA USO COM GARFOS AT550/5. REFIL C/ 2 UND.

Embalagem com 12 refs

Ref.	Medida	Cód. barras
AT650/50	50x10mm	7896003897418

LANÇAMENTO

REFILPRO LÃ SINTÉTICA AT650/100



Rolos de 10cm de comprimento com manta sintética de alta densidade de 10mm de altura, ideais para pinturas em superfícies lisas. Para todos os tipos de tintas.

PARA USO COM GARFOS AT550/10 E AT550/60. REFIL C/ 2 UND.

Embalagem com 12 refs

Ref.	Medida	Cód. barras
AT650/100	100x10mm	7896003897333

LANÇAMENTO

REFILPRO LÃ SINTÉTICA AT650/150



Rolos de 15cm de comprimento com manta sintética de alta densidade de 10mm de altura, ideais para pinturas em superfícies lisas. Para todos os tipos de tintas.

PARA USO COM GARFOS AT550/10 E AT550/60. REFIL C/ 2 UND.

Embalagem com 12 refs

Ref.	Medida	Cód. barras
AT650/150	150x100mm	7896003897425

LANÇAMENTO

REFILPRO LÃ SINTÉTICA AT650/190



Rolos de 10cm de comprimento com manta sintética de alta densidade de 19mm de altura, ideais para pinturas em superfícies semirugosas. Para todos os tipos de tintas.

REFIL C/ 2 UND PARA GARFOS AT550/10 E AT550/60

Embalagem com 12 refs

Ref.	Medida	Cód. barras
AT650/190	100x19mm	7896003897340

LANÇAMENTO

CONJUNTO PARA PINTURA REFILPRO 6 PEÇAS AT2333/4



Conjunto composto por 3 rolos de Espuma 100% poliéster com D30 e 2 rolos de 10cm de comprimento com manta sintética de alta densidade de 10mm de altura, ideais para pinturas em superfícies lisas com todos os tipos de tintas. Acompanha Garfo AT550/10 para rolos de 10cm e 15cm da linha RefilPro.

Embalagem com 12 refs

Ref.	Medida	Cód. barras
AT2333/4	100mm	7896003897425

LANÇAMENTO

REFILPRO ESPUMA AT650/406



Espuma 100% poliéster com D30 para pinturas de superfícies lisas com produtos base água e solvente. Possui 10cm de comprimento e 68mm de diâmetro.


PARA USO COM GARFOS AT550/10 E AT550/60. REFIL C/ 2 UND.

Embalagem com 12 refs

Ref.	Medida	Cód. barras
AT650/406	100mm	7896003897326

ROLO DE ESPUMA
TECNOLOGIA ATLAS
ANTI MARCAS

- Parte interna arredondada que reduz marcas de rolo
- Evita repasse desnecessário para emparelhar a pintura

ROLO
DE ESPUMA

ANTI MARCAS AT407


Parte interna arredondada que reduz as marcas de rolo



Extremidade reta para melhor acabamento

Produzidos com espuma de densidade D30, são resistentes a solventes minerais. A parte interna do rolo (junto ao arame do garfo) é intencionalmente arredondada, fazendo com que se reduzam drasticamente as marcas deixadas pelo rolo, evitando um repasse desnecessário para emparelhar a pintura. A extremidade reta é destinada para acabamentos nos cantos de paredes, tornando o produto versátil.

Ref.	Largura	Diâmetro	Peças/emb	Cód. barras
AT407/9	90 mm	37 mm	36	7896380100774
AT407/15	150 mm	37 mm	24	7896380100781

ESPUMA 406 E 406A


Espuma cinza



Espuma amarela

Minirrolos de espuma 100% poliéster densidade 30. Resistente a solventes minerais. Para tintas esmalte, verniz, acrílica e PVA.

Ref.	Largura	Diâm.	Cor	Peças/emb	Cód. barras
406/5	50 mm	37 mm		48	7896380140275
406/5A	50 mm	37 mm		48	7896380140619
406/9	90 mm	37 mm		36	7896380140299
406/9A	90 mm	37 mm		36	7896380140626
406/15	150 mm	37 mm		24	7896380140312
406/15A	150 mm	37 mm		24	7896380140633

ESPUMA 406/23 E 406/23A


Espuma cinza



Espuma amarela

Rolo de espuma 100% poliéster densidade 30. Resistente a solventes minerais. Maior retenção de tinta. Ideal para látex e acrílica.

Embalagem com 12 peças

Ref.	Largura	Diâmetro	Cor	Cód. barras
406/23	230 mm	68 mm		7896380140350
406/23A	230 mm	68 mm		7896380140354

ESPUMA COM CABO PLÁSTICO 606


Minirrolos de poliéster com cabo plástico. Densidade 30. Resistente a solventes minerais.

Ref.	Largura	Diâmetro	Peças/emb	Cód. barras
606/5	50 mm	37 mm	48	7896380140510
606/9	90 mm	37 mm	36	7896380140527

ESPUMA COM CABO PLÁSTICO 607

PRODUTOS
PARA ATACADO

Minirrolos de poliéster cinza com cabo plástico e densidade 30. Ideal para pintura ou retoques em pequenas superfícies, com qualquer tipo de tinta resistente a solventes minerais.

Ref.	Largura	Quant./Caixa	Cód. barras
AT607/5	50 mm	216	7896380107421
AT607/9	90 mm	144	7896380107438

PADS PARA PINTURA

PARA DECKS E PISOS EM MADEIRA

PAD



Composto da combinação especial entre espuma poliéster e lã sintética, resulta em uma maior absorção de verniz/stain e um excelente acabamento em pinturas de decks e pisos de madeira em geral.

- Rende 30% mais do que o trabalho de aplicação com trinchas.
- Pinta 6x mais rápido que a trincha com praticidade e conforto.

PAD PARA PINTURA AT750/90



Especialmente desenvolvido para superfícies de madeira. Possui cabo com ângulo multiajustável. Ideal para aplicação de preservadores de madeira: stain, vernizes e seladores.

Embalagem com 6 peças

Ref.	Medidas	Cód. Barras
AT750/90	200 x 75 mm	7896380100897

PAD PARA PINTURA - REFIL AT750/55




Refil do Pad (AT750/90). Especialmente desenvolvido para superfícies de madeira.

Ideal para aplicação de preservadores de madeira: stain, vernizes e seladores.

Embalagem com 6 peças

Ref.	Medidas	Cód. Barras
AT750/55	200 x 75 mm	7896380100903

PAD PARA PINTURA DE CANTOS AT750/60



Encaixe perfeito em cantos de paredes

Os novos modelos de Pads para Pintura da Atlas são opções muito versáteis, que complementam a categoria e tornam este sistema de pintura muito eficaz. O Pad para Pintura de Cantos tem formato diferenciado, que se encaixa perfeitamente em cantos de paredes para realizar o acabamento na pintura.

Embalagem com 12 peças

Ref.	Medidas	Cód. Barras
AT750/60	45 x 45 x 180 mm	7896380105151

PAD PARA PINTURA COM CABO AJUSTÁVEL AT750/80



ACESSE E CONFIRA O VÍDEO DE APLICAÇÃO



Acabamento reto perfeito



Ajuste de 360°

O Pad para Pintura com cabo ajustável é uma versão do já conhecido Pad para Pintura, mas com um cabo que pode ter seu ângulo modificado e, também, permite que o Pad gire 360°. Ele também **pode ser conectado a prolongadores**.

Embalagem com 12 peças

Ref.	Medidas	Cód. Barras
AT750/80	120 x 90 mm	7896380105168

PAD PARA RECORTE AT750/70



Pad para arremates de pintura em cantos, aberturas, rodapés e marcos de portas e janelas. A lã sintética proporciona um ótimo acabamento, e os rodízios auxiliam no alinhamento perfeito da pintura.

Ideal para todos os tipos de tintas quando aplicadas em superfícies lisas, também pode ser utilizado com prolongadores.



ACESSE E CONFIRA O VÍDEO DE APLICAÇÃO



Acabamento reto perfeito

Embalagem com 12 peças

Ref.	Medidas	Cód. Barras
AT750/70	120 x 90 mm	7896380107339

REFIL PAD PARA RECORTE AT750/35



Fabricado em lã sintética.

Refil atende as referências AT750/70 e AT750/80

Cada peça contém 2 unidades.

Embalagem com 12 peças

Ref.	Medidas	Cód. Barras
AT750/35	120 x 90 mm	7896380107322

IDENTIFIQUE AQUI O ROLO IDEAL PARA SUA PINTURA

TIPOS DE TINTAS	SUPERFÍCIES LISAS	SUPERFÍCIES SEMIRRUGOSAS	SUPERFÍCIES RUGOSAS
BASE ÁGUA PREMIUM	 <p>AT321/8 LINHA321 AT321/46 353/10</p>	 <p>LINHA 306 LINHA 1000</p>	 <p>322/22 AT322/46 AT722/22 AT732/25</p>
BASE ÁGUA STANDARD	 <p>AT321/8 AT2014 LINHA 327</p>	 <p>LINHA 327 LINHA 328</p>	 <p>AT328/25 AT327/46 AT722/22 AT732/25</p>
BASE ÁGUA ECONÔMICA	 <p>AT321/8 773/10 LINHA 460 LINHA 406 AT750/70</p>	 <p>LINHA 228 723/19</p>	 <p>AT328/25 AT327/46 AT722/22 AT732/25</p>
BASE ÁGUA ESMALTE	 <p>LINHA 339 LINHA406 AT750/70</p>	 <p>LINHA 327 LINHA 1000</p>	 <p>1000+ 322/22 AT322/46 AT722/22 AT732/25</p>
BASE SOLVENTE ESMALTE	 <p>LINHA 329 LINHA 339 LINHA 406 AT750/70</p>	 <p>LINHA 327 LINHA 1000</p>	 <p>1000+ 322/22 AT322/46 AT722/22 AT732/25</p>
VERNIZ	 <p>321/8 LINHA329 LINHA 339 406 AT750/70</p>	 <p>LINHA 321</p>	 <p>LINHA 327</p>
STAIN	 <p>AT750/90 AT750/70</p>	 <p>AT750/90</p>	 <p>AT750/90</p>
EPÓXI	 <p>353/10 LINHA339 326/5</p>		

Nesta seção você encontrará:

- KITS PRÁTICOS E ECONÔMICO
- KITS PARA PINTURA DE DIFERENTES SUPERFÍCIES
- KIT PARA RETOQUE E ACABAMENTOS

07



ACESSE A PLAYLIST DE VÍDEOS DESTA SEÇÃO EM NOSSO CANAL DO YOUTUBE



KIT 3 PEÇAS 428/22



- 1 Bandeja
- 1 Garfo Gaiola 23 cm sem rosca
- 1 Rolo de Lã Mista de alta densidade de 23 cm
- Altura da lâ 22 mm

Embalagem com 6 peças

Ref.	Cód. barras
428/22	7896380192649

KIT 3 PEÇAS 1001



- 1 Bandeja
- 1 Garfo com Buchas 23 cm sem rosca
- 1 Rolo Poliéster de alta densidade de 23 cm
- Altura da lâ 16 mm

Embalagem com 6 peças

Ref.	Cód. barras
1001	7896380154098

KIT ANTIRRESPINGO ECONÔMICO 2003



- 1 Bandeja
- 1 Garfo Gaiola 23 cm sem rosca
- 1 Rolo Antirrespingo Econômico de 23 cm
- Altura da lâ 10 mm

Embalagem com 6 peças

Ref.	Cód. barras
2003	7896380154128

KIT PRÁTICO 3 PEÇAS AT2001



- 1 Bandeja
- 1 Garfo com buchas sem rosca
- 1 Rolo 23 cm 723/15
- Altura de manta 13 mm

Embalagem com 6 peças

Ref.	Cód. barras
AT2001	7896003894387

KIT 3 PEÇAS AT2004



- 1 Bandeja
 - 1 Garfo Gaiola 23 cm sem rosca
 - Rolo Rendeplus 23 cm
 - Altura da lâ de 19 mm
- Ideal para superfícies semirrugosas ou com textura.

Embalagem com 6 peças

Ref.	Cód. barras
AT2004	7896380100576

KIT 5 PEÇAS AT1002



- 1 Bandeja
- 1 Trincha de 1" de Cerdas Gris
- 1 Minirrolo de Espuma de 9 cm
- 1 Garfo com Buchas 23 cm sem rosca
- 1 Rolo de 23 cm em Lã de Poliéster de alta densidade
- Altura da lâ 16 mm

Embalagem com 6 peças

Ref.	Cód. barras
AT1002	7896380154074

KIT 7 PEÇAS 1016



- 1 Bandeja
- 1 trincha 319/4 de 1. 1/2"
- 1 Espátula de 6 cm
- 1 Minirrolo de Espuma de 5 cm
- 1 Minirrolo de Espuma de 9 cm
- 1 Garfo Gaiola 23cm sem rosca
- 1 Rolo de 23 cm em Lã de Poliéster de alta densidade
- Altura da lâ 16 mm

Embalagem com 6 peças

Ref.	Cód. barras
1016	7896380153343

KIT ANTIGOTA® COMPLETO AT1017



- 1 Bandeja
- 1 Rolo AntiGota® 23 cm
- 1 Minirrolo Poliéster 9 cm
- 1 Trincha 319/4 de 1. 1/2"
- 1 Mexedor de Tinta
- 1 Garfo Bucha
- Altura da lâ 10 mm

Embalagem com 6 peças

Ref.	Cód. barras
AT1017	7896380154401

LANÇAMENTO

KIT REFILPRO 4 PEÇAS AT2333/100



- Bandeja 250ml
- Garfo AT550/10
- 2 mirros RefilPro com manta sintética de alta densidade de 10mm de altura com 10cm de comprimento.

Embalagem com 12 peças

Ref.	Cód. barras
AT2333/100	7896003897395

LANÇAMENTO

KIT REFILPRO 4 PEÇAS AT2406/100



- 1 Bandeja 250ml
- Garfo AT550/10
- 2 mirros RefilPro de espuma de 10cm

Embalagem com 12 peças

Ref.	Cód. barras
AT2406/100	7896003897388

Nesta seção você encontrará:

- DESEMPENADEIRAS PARA EFEITO DECORATIVOS
- ESPÁTULAS PARA APLICAÇÃO DE TEXTURAS
- LINHA DE ROLOS PARA TEXTURA

08



ACESSE A PLAYLIST DE VÍDEOS DESTA SEÇÃO EM NOSSO CANAL DO YOUTUBE



IDEAL PARA GRANDE ÁREAS

ROLO TEXTURA RÚSTICA 37CM AT91155

Compatível com o Garfo Duplo Profissional AT360/46 e com 37cm de manta texturizada é uma excelente opção para os profissionais que buscam maior rendimento na aplicação de textura.

CONFIRA ESSAS E OUTRAS INFORMAÇÕES NA PÁGINA : 67

DESEMPENADEIRA RETANGULAR EM AÇO INOX CHANFRADA PARA EFEITOS AT112



DESEMPENADEIRA EM AÇO INOX PARA EFEITOS AT113



DESEMPENADEIRA TRAPÉZIO EM AÇO INOX CHANFRADA PARA EFEITOS AT111



ESPÁTULA LISA 150



ESPÁTULA DENTADA 151





LANÇAMENTO

ROLO PARA MASSA ROLADA NIVELOPRO 23CM AT1122/23



ACESSE E CONFIRA
O VÍDEO DE APLICAÇÃO



Este rolo foi desenvolvido para aplicar os diversos tipos de massa para alisamento e nivelamento da superfície, comumente chamado de massa rolada. Pode-se utilizar massa corrida, acrílica PVA e para drywall.

Não é indicado seu uso com qualquer tipo de solvente químico, como aguarráz ou thinner, pois poderá danificar a manta do rolo.

Embalagem com 6 peças

Ref.	Largura	Cód. barras
AT1122/23	230 mm	7896003895940

CHAPISCO ROLADO AT110/85



Aplicações de argamassas especiais em paredes e lajes de fixação com menor perda de material.

Embalagem com 12 peças

Ref.	Largura	Cód. barras
AT110/85	230 mm	7896380140688

TEXTURA EXTRA RÚSTICA 110/55



Aplicado sobre massa para obter efeito Extra Rústico.

Embalagem com 12 peças

Ref.	Largura	Cód. barras
110/55	230 mm	7896380192090

TEXTURA MÉDIA 110/65



Rolo para aplicação de textura para obter o efeito de Textura Média.

Embalagem com 12 peças

Ref.	Largura	Cód. barras
110/65	230 mm	7896380140671

TEXTURA FINA 110/75 E 110/9



Aplicado sobre massa para obter o efeito Textura Fina.

Embalagem com 12 peças

Ref.	Largura	Cód. barras
110/9	90 mm	7896380192052
110/75	230 mm	7896380192069



ROLO TEXTURA RÚSTICA 1155 E AT155/10SR



1155 - Rolo para aplicação de textura rústica.

AT155/10SR - Rolo Textura Rústica 10 cm + Garfo com bucha de 10 cm. Ideal para acabamentos e pequenos retoques em textura feita com o rolo 1155.



Ref.	Largura	Peças/Emb.	Cód. barras
AT155/10SR	100 mm	6	7896380150359
1155	230 mm	1	7896380150502

PROFIMAX TEXTURA RÚSTICA AT1155/46



Única linha de rolos do mercado com diâmetro de 46 mm. Mais prático, proporciona 25% mais rendimento e economia de tempo. Rolo para aplicação de textura rústica e massa rolada. Produto compatível apenas com o Garfo Profimax (AT546/23). Veja na pág. 76

Ref.	Largura	Cód. Barras
AT1155/46	230 mm	7896380150762

ROLO TEXTURA RÚSTICA 5 CM AT1155/5



Minirrolo de Textura Rústica. Ideal para acabamentos e pequenos retoques em texturas feitas com a família 1155.

Embalagem com 6 peças

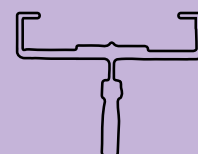
Ref.	Largura	Cód. Barras
AT1155/5	50 mm	7896380105069

TEXTURA RÚSTICA - 37CM AT91155



Possui 37cm de manta texturizada para aumentar o rendimento na hora da aplicação para o trabalho com massa rolada. Mesma manta do atual 1155.

Produto compatível apenas com o Garfo Duplo Profissional (AT360/46). Veja na página 77.



Embalagem com 6 peças

Ref.	Largura	Cód. Barras
AT91155	370 mm	7896380109654

PINCÉIS ARTÍSTICOS

Nesta seção você encontrará:

- PINCÉIS PARA ARTESANATO OU ESCOLARES
- PARA PINTURA EM MDF, TELAS, PAINÉS E TECIDO
- PINCÉIS DE CERDAS SINTÉTICAS E NATURAIS
- PINCÉIS ACHATADOS, REDONDOS E BATEDORES

09



DICAS DE CONSERVAÇÃO

- Para limpar os pincéis que apresentam tintas a base d'água recomenda-se a lavagem com água e sabão. Já os pincéis usado com tintas a base de solventes a indicação é remover o excesso de tinta num pano ou papel e depois lavar com aguarrás
- Desta forma, os pincéis terão maior durabilidade mantendo sua qualidade por mais tempo.
- Após a lavagem, sugerimos "pentear" as cerdas dos pincéis e guarda-los em pé, com as cerdas para cima.

COMPRIMENTO DOS PINCÉIS

- Comprido: O cabo comprido oferece a opção de pintar mais afastado da tela, proporcionando uma visão ampla da obra.
- Curto: Indicado para uso escolar já que seu formato e comprimento facilitam o manuseio e evitam acidentes.

LANÇAMENTO

PINCEL ARTÍSTICO CHATO FILBERT AT954


Os pincéis filbert são chatos com bordas arredondadas e possuem cerdas médias e firmes, especial para tecidos. Combinam o melhor dos pincéis redondos e planos, o que significa que podem ser usados para detalhes, desenhos e também para cobertura.

O formato redondo facilita o preenchimento, deixando menos marca.

Estão disponíveis em 10 tamanhos.

Embalagem com 12 peças

Ref.	Cód. barras
AT954/2	7896003896862
AT954/4	7896003896879
AT954/6	7896003896886
AT954/8	7896003896893
AT954/10	7896003896909
AT954/12	7896003896916
AT954/14	7896003896923
AT954/16	7896003896930
AT954/18	7896003896947
AT954/20	7896003896954

PINCEL ACHATADO 990


Cerdas macias de cabra. Cabo comprido de madeira na cor vermelha. Pincel achatado. Ideal para pintura com telas.

Embalagem com 12 peças

Ref.	Cód. barras
990/2	7896380125012
990/4	7896380125029
990/6	7896380125036
990/8	7896380125043
990/10	7896380125050
990/12	7896380125067
990/14	7896380125074
990/16	7896380125081
990/18	7896380125098
990/20	7896380125104

PINCEL ACHATADO AT951


Cerdas sintéticas. Cabo comprido em madeira na cor preta. Pincel achatado. Ideal para MDF e tela.

Ref.	Qtde/Caixa	Cód. barras
AT951/2	12	7896380107834
AT951/4	12	7896380107841
AT951/6	12	7896380107858
AT951/8	12	7896380107865
AT951/10	12	7896380107872
AT951/12	12	7896380107889
AT951/14	12	7896380107896
AT951/16	12	7896380107902
AT951/18	12	7896380107919
AT951/20	6	7896380107926

PINCEL CHANFRADO AT952


Cerdas sintéticas. Cabo comprido em madeira na cor preta. Pincel chanfrado. Ideal para MDF e tela.

Ref.	Qtde/Caixa	Cód. barras
AT952/2	12	7896380124114
AT952/4	12	7896380124121
AT952/6	12	7896380124138
AT952/8	12	7896380124145
AT952/10	12	7896380124152
AT952/12	12	7896380124169
AT952/14	12	7896380124176
AT952/16	12	7896380124183
AT952/18	12	7896380124190
AT952/20	6	7896380124206

PINCEL REDONDO AT950


Cerdas sintéticas. Cabo curto de madeira na cor preta. Pincel redondo. Ideal para tela e detalhes.

Embalagem com 12 peças

Ref.	Cód. barras
AT950/000	7896380107728
AT950/00	7896380107735
AT950/0	7896380107742

PINCEL REDONDO AT822


Ideal para tecido, estêncil. Cerdas suínas gris. Cabo curto em madeira natural. Pincel redondo.

Embalagem com 12 peças

Ref.	Cód. barras
AT822/00	7896380107759
AT822/0	7896380107766
AT822/2	7896380107773
AT822/4	7896380107780
AT822/6	7896380107797
AT822/8	7896380107803
AT822/10	7896380107810
AT822/12	7896380107827

PINCEL REDONDO 720


Cerdas suínas gris. Cabo comprido em madeira natural. Pincel redondo.

Ideal para Marcação e Esquadrias.

Embalagem com 12 peças

Ref.	Cód. barras
720/2	7896380125500
720/4	7896380125517
720/6	7896380125524
720/8	7896380125531
720/10	7896380125548
720/12	7896380125555
720/14	7896380125562
720/16	7896380125579
720/18	7896380125586
720/20	7896380125593
720/22	7896380125609
720/24	7896380125616

PINCÉIS ARTÍSTICOS

ARTESANATO E ARTÍSTICO | ESCOLAR



PINCEL ACHATADO 820



Cerdas suínas gris. Cabo comprido em madeira natural. Pincel achatado.

Ideal para Marcação e Esquadrias.

Embalagem com 12 peças

Ref.	Cód. barras
820/2	7896380124411
820/4	7896380124428
820/6	7896380124435
820/8	7896380124442
820/10	7896380124459
820/12	7896380124466
820/14	7896380124473
820/16	7896380124480
820/18	7896380124497
820/20	7896380124503

PINCEL ACHATADO 823



Ideal para cobrir fundos. Cerdas suínas pretas. Cabo curto em madeira natural envernizada. Pincel achatado.

Embalagem com 12 peças

Ref.	Cód. barras
823/0	7896380124510
823/2	7896380124527
823/4	7896380124534
823/6	7896380124541
823/8	7896380124558
823/10	7896380124565
823/12	7896380124572

PINCEL ARTÍSTICO REDONDO PITUÁ AT824



O pincel redondo Pituá com cerdas brancas é indicado para estampar a pintura, pois possui cerdas curtas e fortes.

Trabalha com os efeitos luz seca, digital, pinceladas decorativas e outros.

Pode ser usado nas técnicas de tecido, óleo e acrílica.

Estão disponíveis em 8 tamanhos.

Embalagem com 12 peças

Ref.	Cód. barras
AT824/000	7896003896961
AT824/00	7896003896978
AT824/0	7896003896985
AT824/2	7896003896992
AT824/4	7896003897005
AT824/6	7896003897012
AT824/8	7896003897029
AT824/10	7896003897036

LANÇAMENTO

BATEDOR ARTÍSTICO REDONDO AT865



Os batedores de espuma da Linha artística da Atlas são ideais para o artesanato, estampar estêncil e na arte escolar.

Produzidos em espumas de poliéster, o que confere durabilidade ao produto, possuem o formato arredondado em dois tamanhos: 0 e 6.

Embalagem com 12 peças

Ref.	Cód. barras
AT865/0	7896003897043
AT865/6	7896003897050

LANÇAMENTO

PINCEL ACHATADO 915



Cerdas suínas brancas. Cabo curto em madeira na cor amarela. Pincel achatado.

Uso geral.

MELHOR ESCOLHA PARA USO GERAL

Embalagem com 12 peças

Ref.	Cód. barras
915/0	7896380125401
915/2	7896380125388
915/4	7896380125395
915/6	7896380125432
915/8	7896380125333
915/10	7896380125319
915/12	7896380125326
915/14	7896380125364
915/16	7896380125425
915/18	7896380125418
915/20	7896380125449
915/22	7896380125371
915/24	7896380125357

PINCEL ACHATADO AT760



Cerdas suínas brancas. Cabo curto em madeira amarelo. Pincel achatado. Ideal para tela, painel, mural e tecidos.

Ref.	Qtde/Caixa	Cód. barras
AT760/0	12	7896380107483
AT760/2	12	7896380107490
AT760/4	12	7896380107506
AT760/6	12	7896380107513
AT760/8	12	7896380107520
AT760/10	12	7896380107537
AT760/12	12	7896380107544
AT760/14	12	7896380107551
AT760/16	12	7896380107568
AT760/18	12	7896380107575
AT760/20	6	7896380107582

PINCEL ACHATADO AT770



Cerdas de pelo de orelha de boi. Cabo curto de madeira na cor amarela. Pincel achatado. Ideal para tela, painel, cerâmica, vidro, metal, madeira, papel, tecidos e acabamentos.

Embalagem com 12 peças

Ref.	Qtde/Caixa	Cód. barras
AT770/0	12	7896380107599
AT770/2	12	7896380107605
AT770/4	12	7896380107612
AT770/6	12	7896380107629
AT770/8	12	7896380107636
AT770/10	12	7896380107643
AT770/12	12	7896380107650
AT770/14	12	7896380107667
AT770/16	12	7896380107674
AT770/18	12	7896380107681
AT770/20	6	7896380107698
AT770/22	6	7896380107704
AT770/24	6	7896380107711

PINCEL REDONDO 991



Cerdas pretas de cabra. Cabo curto em madeira na cor vermelha. Pincel redondo.

Ideal para uso escolar e artesanato.

Embalagem com 12 peças

Ref.	Cód. barras
991/0	7896380125203
991/2	7896380125210
991/4	7896380125227
991/6	7896380125234
991/8	7896380125241
991/10	7896380125258
991/12	7896380125265
991/14	7896380125272
991/16	7896380125289
991/18	7896380125296
991/20	7896380125302

PINCEL REDONDO 750



Cerdas pretas de cabra. Cabo curto em plástico na cor amarela. Pincel redondo.

Ideal para uso escolar e artesanato.

Embalagem com 12 peças

Ref.	Cód. barras
750/0	7896380124107
750/2	7896380124114
750/4	7896380124121
750/6	7896380124138
750/8	7896380124145
750/10	7896380124152
750/12	7896380124169
750/14	7896380124176
750/16	7896380124183
750/18	7896380124190
750/20	7896380124206

Nesta seção você encontrará:

- SOLUÇÕES PARA COLAR E VEDAR ATÉ DEBAIXO D'ÁGUA
- SILICONE, COLA MULTIUSO E MASSA LEVE
- SELANTES PARA ÁREAS INTERNAS E EXTERNAS
- PISTOLAS PARA APLICAÇÃO DE ADESIVOS E SELANTES

10



ACESSE A PLAYLIST DE VÍDEOS DESTA SEÇÃO EM NOSSO CANAL DO YOUTUBE



VEDA & FIXA

IDEAL PARA CUBAS, PIAS, ESPELHOS E OUTROS.

SELANTE PU PROFISSIONAL **AT280/1**

Indicado para colagem e selagem de paredes, telhados, cisternas e juntas de piso. Reúne as propriedades do P.U. e do silicone.

ALTA ADERÊNCIA | À PROVA D'ÁGUA



Aplicações de vedação e colagem em cozinhas e banheiros



Uso em ambientes



PINTÁVEL



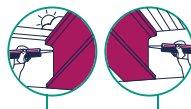
RESISTENTE A RAIOS UV

ONFIRA ESSAS E OUTRAS INFORMAÇÕES NA PÁGINA : 74

FIXA FORTE AT11052



A solução que cola até produtos muito pesados



Uso em ambientes externos e internos



COLAGEM EXTRA FORTE



COLA ATÉ DEBAND DA ÁGUA

Adesivo / selante de base híbrida monocomponente, de cura por umidade de alta resistência. Pode ser usado para indústria da construção civil, tanto em ambientes internos quanto externos como adesivo elástico.

Ideal para colagem e montagem de materiais como metal, alumínio, vidros, plástico, madeira e concreto.


- Utilizável de baixo d'água
- Selagem de elementos da construção
- Aplicações de vedação para cozinha e banheiros (espelhos e vidros)
- Adesão de materiais pesados
- Pintável
- Selagem de pedras naturais

Ref.	Conteúdo	Peças/Emb.	Cód. barras
AT11052/1	76 g	12	7896380109623
AT11052/2	440 g	6	7896380109616

PREGO RÁPIDO AT11051



ACESSE E CONFIRA O VÍDEO DE APLICAÇÃO



Fixa quadros



PINTÁVEL

Adesivo acrílico monocomponente para fixação em geral, resistente a água.

Ideal para fixar painéis, azulejos, cerâmica, alvenaria, concreto, placa de reboco, madeira e gesso. Também pode ser usados para fixar espuma e placas de poliuretano.

Ref.	Conteúdo	Peças/Emb.	Cód. barras
AT11051/1	80 g	12	7896380109579
AT11051/2	440 g	6	7896380109586

ADESIVO DE SILICONE AT277/1



Usado para vedação de pias, box e azulejos

Silicone acético transparente multiuso. Para uso interno e externo com secagem rápida e antifúngico.

Embalagem com 12 peças

Ref.	Conteúdo	Cód. barras
AT277/1	270 g	7896380100989

COLA MULTIUSO AT11050



PINTÁVEL



Ideal para a instalação de Alizares e Rodatetos Atlas

Dispersão aquosa de copolímero acrílico com cargas minerais e aditivos especiais. Branco, pintável e de fácil aplicação.

Ideal para colagem de alizares, rodapés, molduras, rodapés, guarnições, rosetas e sócalos.

Indicada para materiais porosos em geral, como madeira, gesso, plástico e papelão.



Embalagem com 12 peças

Ref.	Conteúdo	Cód. barras
AT11050	400 g	7896380173860



SELANTE PU PROFISSIONAL AT280/1



Aplicações de vedação e colagem em cozinhas e banheiros



Uso em ambientes internos e externos



PINTÁVEL



RESISTENTE A RAIOS UV

Material de selagem monocomponente com cura por umidade. Produto híbrido de alto desempenho. Alta performance para vedação. Livre de solvente e isocianato. Reúne as propriedades mecânicas do poliuretano e do silicone. Não amarela, nem cria bolhas. Resistente a produtos químicos, água e raios UV. Pintável e de fácil aplicação.

Ideal para colagem e selagem em construção civil, telhados, cisternas e juntas de piso.

- Fixa cuba
- Fixa espelho

Embalagem com 6 peças

Ref.	Conteúdo	Cód. barras
AT280/1	380 g	7896380109562

SELANTE ACRÍLICO BRANCO AT278



Reparos em móveis, trincas e fissuras em áreas internas

Vedante acrílico monocomponente. Flexível como o silicone, o Selante Acrílico pode ser lixado e pintado, garantindo excelente acabamento e durabilidade aos trabalhos de reparos. Adere a diversos tipos de superfícies: madeira, gesso, alvenaria, concreto, ferro e alumínio. Pode ser usado, também, para fixar e dar acabamento nos rodapés. Pintável de fácil aplicação.

Ideal para reparação e acabamentos em móveis, trincas e fissuras.

Embalagem com 12 peças

Ref.	Conteúdo	Cód. barras
AT278/3	80 g	7896380109548
AT278/1	440 g	7896380100644

SELANTE ACRÍLICO EXTERIOR AT278/2



Reparos em móveis, trincas e fissuras em áreas externas

ACESSE E CONFIRA O VÍDEO DE APLICAÇÃO



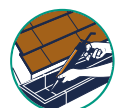
Um vedante acrílico monocomponente à base de dispersão. Adere em madeira, concreto, alvenaria, gesso, PVC, ferro e alumínio. Não afeta a superfície de aplicação. Resistente à água e as condições climáticas. Pintável e de fácil aplicação.

Ideal para reparação e acabamento em móveis, trincas e fissuras em áreas externas.

Embalagem com 12 peças

Ref.	Conteúdo	Cód. barras
AT278/2	440 g	7896380109555

VEDA CALHA AT281/1



Ideal para construção de telhado como calhas e algerosas

Material de vedação monocomponente adesivo e selante. Isento de isocianato, com cura por umidade e de alto desempenho. Produto de nova geração, que reúne todas as propriedades mecânicas do poliuretano e do selante de silicone. Ambientalmente correto, não cede ou murcha, e é resistente a produtos químicos e a raios UV. Pintável e de fácil aplicação.

Ideal para construção civil, indústria naval, dutos de ar, telhas, sistemas de vácuo, contentores, cisternas, silos e junções de pisos.

Embalagem com 6 peças

Ref.	Conteúdo	Cód. barras
AT281/1	380 g	7896380109630

PISTOLA DE SILICONE 177

Aplicador de fácil manuseio.
Sistema de liberação fracionado do produto que aumenta o controle e precisão no uso.



Embalagem com 12 peças

Ref.	Cód. barras
177	7896380101443

PISTOLA PROFISSIONAL PARA CALAFETAR AT177/2

Estrutura reforçada e cabo anatômico.
Sistema de anti pressão que evita desperdício.

Acompanha desentupidor de tubos.
• Usar luvas e máscara para aplicação.



Sistema de anti pressão que evita desperdício.



Desentupidor de tubos.

EMBALAGEM INDIVIDUAL

Ref.	Cód. barras
AT177/2	7896380102563

COLA PARA PAPEL DE PAREDE AT10025

Cola em pó especialmente desenvolvida para aplicação dos papéis de parede texturizados. Ela tem maior poder de aderência para suportar a espessura e peso dos variados tipos de papéis de parede.



EMBALAGEM INDIVIDUAL

Ref.	Gramatura	Cód. barras
AT10025	200 g	7896380173563

MASSA LEVE AT279



A Atlas traz ao mercado a sua Massa Leve! A Massa Leve Atlas é à base de água, extremamente leve destinado à correção de imperfeições e nivelamento de superfícies, rachaduras, sulcos, frestas em paredes e assoalhos de madeira, cimento e gesso. Serve ainda para outras aplicações onde exista a necessidade de calafetação. A Massa Leve da Atlas não quebra, não racha, seca rápido e é extremamente leve. É pronta para uso, pode ser aplicada com espátula, não é irritante, não apresenta solventes a não ser água. Produto na cor Branca.

- Aceita qualquer tipo de acabamento
- Seca rápido
- Fácil aplicação
- Pode ser pigmentada
- Excelente durabilidade
- Extra Leve, fácil de transportar
- Produto inodoro, a base exclusivamente de água, não apresenta agressão ao meio ambiente.



Ref.	Peso	Peças/emb.	Cód. barras
AT279/1	90 g	12	7896380100583
AT279/2	340 g	6	7896380100590

ESPÁTULA PLÁSTICA 152



Espátula Plástica macia e flexível, fabricada em Polietileno de alta densidade (PEAD). Ideal na aplicação da massa leve Atlas (AT279), também para aplicação de rejuntas, retoques em massa corrida e efeitos em textura lisa.

Embalagem com 12 peças

Ref.	Medidas	Cód. barras
AT152/1	4,5 X 8,8 cm	7896380190850
152/2	13,1 X 8,8 cm	7896380191819
AT152/3	20 X 8,8 cm	7896380190867

ACESSÓRIOS PARA PINTURA

Nesta seção você encontrará:

- LINHA COMPLETA DE GARFOS PARA PINTURA
- PROLONGADORES DE DIFERENTES MODELOS
- SOLUÇÕES EM CAÇAMBAS COM DIFERENTES TAMANHOS
- BANDEJAS PARA TODO O TIPO DE PINTURA

11



ACESSE A PLAYLIST DE VÍDEOS DESTA SEÇÃO EM NOSSO CANAL DO YOUTUBE



FICOU AINDA MAIS FÁCIL EXECUTAR O RECORTE NA PINTURA

CAÇAMBA PARA MÃO 2L **AT1420P**

Um solução completa em um único produto:

PEGA PARA DESTROS E CANHOTOS

MARCADOR DE LITRAGEM

PENTES PARA REMOÇÃO DO EXCESSO DE TINTA

RAMPA DE ROLAGEM ROLOS DE ATÉ 9 CM

CONFIRA ESSAS E OUTRAS INFORMAÇÕES NA PÁGINA : 81

CLIP MAGNÉTICO

PERMITE DEIXAR A TINTA ESCORRER DA TRINCHA, ALÉM DE FACILITAR NO MOMENTO DE SUBIR E DESCER DA ESCADA.



ACESSE E CONFIRA O VÍDEO DO PRODUTO



GARFO DUPLO PROFISSIONAL AT360/46



Garfo exclusivo para uso com os rolos Duplos Profissionais de 37 à 46cm da Atlas.

Pintura mais uniforme: 2 pontos de fixação do rolo para melhor distribuição de força no momento da aplicação. Largura ajustável: de 30cm (12") até 46cm (18"). Melhor controle da rolagem.

Estrutura em alumínio: leve, forte e durável. Maior resistência a corrosão. Cabo ergonômico: estrutura emborrachada que traz mais conforto durante o uso.

Uso ideal com prolongadores de ponteira de metal.

Atende as referências AT19024, 18005, AT18024, AT18004 e AT18013.



Uso ideal com prolongadores de ponteira de metal

Embalagem com 4 peças

Ref.	Medida	Cód. barras
AT360/46	30 - 46 cm	7896380105250

REFIL DE BUCHA PLÁSTICA PARA O GARFO DUPLO PRO AT3646



EMBALAGEM INDIVIDUAL

Refis de buchas plásticas com 4 peças por embalagem. Produzido para uso com a Linha Duplo Profissional.

Ref.	Cód. barras
AT3646	7896380109531

GARFO GAIOLA PROFISSIONAL AT550/23R



GAIOLA COM 5 ARAMES

Permite um ajuste perfeito entre gaiola e rolo de pintura. Rolagem uniforme e maior performance na aplicação.

MAIOR ROBUSTEZ EVITANDO QUE ENTORTE DURANTE A PINTURA

Estrutura do garfo com 7,5mm de diâmetro.

CABO MAIOR E EMBORRACHADO

Garante maior firmeza e controle no manuseio.

MAIOR DURABILIDADE E ESTABILIDADE ENTRE O PROLONGADOR E O CABO

Rosca interna recuada.

ACESSE E CONFIRA O VIDEO DE APLICAÇÃO



*SISTEMA MANCAL/BUCHA DESLIZANTE. Previne o surgimento do caldo cinza. Isola o contato com o aço galvanizado da gaiola durante a rolagem, motivo principal para o surgimento do caldo cinza.

Embalagem com 8 peças

Ref.	Medidas	Cód. barras
AT550/23R	230 mm	7896380195428

GARFO PROFIMAX AT546/23



Conectável ao Rolo Profimax de 46mm de diâmetro. Arame reforçado, sistema gaiola para maior contato com a superfície e cabo emborrachado. Garfo compatível apenas com Rolos da Linha Profimax.

PRODUTO 100% REFORÇADO

Embalagem com 12 peças

Ref.	Diâmetro	Cód. barras
AT546/23	46 mm	7896380173525

GARFO GAIOLA SEM ROSCA 400/23SR



Garfo Gaiola sem Rosca. Conectável à linha de prolongadores Atlas com uso de adaptador universal.

Sem rosca. Necessário uso de adaptador universal

Embalagem com 12 peças

Ref.	Medidas	Cód. Barras
400/23SR	230 mm	7896380192519

GARFO COM ROSCA 330/23R



Garfo de 23 cm com buchas de retenção com rosca.

Com rosca

Embalagem com 12 peças

Ref.	Medidas	Cód. Barras
330/23R	230 mm	7896380192038

GARFO GAIOLA 400/23



Garfo Gaiola com Cabo Bicolor. Conectável à linha de prolongadores Atlas com uso de adaptador universal.

Embalagem com 12 peças

Sem rosca. Necessário uso de adaptador universal

Ref.	Medidas	Cód. Barras
400/23	230 mm	7896380192502

GARFO GAIOLA COM ROSCA AT400/23R



Garfo Gaiola com Rosca.

Embalagem com 12 peças

Com rosca

Ref.	Medidas	Cód. Barras
AT400/23R	230 mm	7896380194650

GARFO SEM ROSCA 330



Garfos de 10, 18 e 23 cm com buchas de retenção, sem rosca. Conectável à linha de prolongadores Atlas com uso de adaptador universal.

Embalagem com 12 peças

Sem rosca. Necessário uso de adaptador universal

Ref.	Medidas	Cód. barras
330/10SR	100 mm	7896380192021
330/18SR	180 mm	7896380190843
330/23SR	230 mm	7896380192045

LANÇAMENTO

GARFO PARA PINTURA REFILPRO 10/15CM AT550/10



Garfo para rolos de 10cm e 15cm da linha RefilPro.

Embalagem com 12 peças

Ref.	Medidas	Cód. Barras
AT550/10	10/15 cm	7896003897357

LANÇAMENTO

GARFO PARA PINTURA REFILPRO 5CM AT550/5



Garfo para rolos de 5cm da linha RefilPro.

Embalagem com 12 peças

Ref.	Medidas	Cód. Barras
AT550/5	5 cm	7896003897364

LANÇAMENTO

GARFO LONGO REFILPRO 5CM AT550/60



Garfo para pinturas EM locais de difíceis acessos com 50 cm de comprimento para rolos de 10cm e 15cm da linha RefilPro.

Embalagem com 12 peças

Ref.	Medidas	Cód. barras
AT550/60	10/15 cm	7896003897371

**MISTURADORES
176/1 E 176/2**

 ACESSE E CONFIRA
O VÍDEO DE APLICAÇÃO


Misturadores de Tinta e massa textura. Acionados por furadeiras especiais.

Ref. 176/1 – Ideal para tintas e epóxi com furadeiras acima de 400w.

Ref. 176/2 – Ideal para massa textura e argamassas com furadeiras acima de 600w.

Embalagem com 6 peças

Ref.	Medidas	Cód. Barras
176/1	425 mm	7896380101467
176/2	615 mm	7896380101474

**MISTURADOR DE TINTA
MANUAL AT176/3**


Misturador de tinta manual confeccionado em formato específico que beneficia a mistura dos mais variados tipos de tintas e vernizes em galões de 3,6 litros e lata de 900 ml. Prático e eficiente em pinturas que necessitem de uma boa homogeneização.

Embalagem com 12 peças

Ref.	Medidas	Cód. Barras
AT176/3	290 x 50 mm	7896380100743

PORTA TRINCHA ARTICULADO AT179

 Pintura em lugares
de difícil acesso

Pode ser usado conectado a um prolongador da Atlas. Pode ser usado com PAD para cantos e espátulas. Ideal para uso em recortes com trincha em locais altos e de difícil acesso.

Embalagem com 6 peças

Ref.	Cód. Barras
AT179	7896380100651

PROLONGADOR 18005

 Ponta
metálica
maciça

 Luva super
resistente

 Fixador rosqueável
de alta resistência


Prolongador fabricado em fibra de vidro, material que não conduz eletricidade.* Fixador rosqueável de alta resistência.

A nova rosca de ajuste é desenhada para suportar altas pressões e garantir durabilidade superior do equipamento em comparação com outros prolongadores. Girada no sentido anti-horário, permite soltar ou regular a altura. Já no sentido horário, ocorre o travamento do prolongador na altura desejada. O diferencial de resistência da rosca é reforçado por detalhes adicionais de construção, como a base equipada com luva super-resistente e a ponta em alumínio maciço fixada com rebites.

 EMBALAGEM
INDIVIDUAL

*NÃO DEVE ser utilizado se estiver molhado, bem como ao ar livre em dias chuvosos. Evite o uso próximo a redes de alta tensão. NÃO DEVE ser usado como vara de manobra em redes elétricas. O prolongador não oferece proteção caso sua superfície esteja suja ou avariada.

Ref.	Comp. Aberto	Comp. Fechado	Cód. barras
18005	5 m	2,7 m	7896380170449

ACESSÓRIOS PARA PINTURA



TECNOLOGIA
ATLAS



SISTEMA DE EXTENSÃO TRAVA-FÁCIL

A extensão do prolongador se dá através do seguinte procedimento: Aperte os dois botões ao mesmo tempo para liberar a extensão do cabo até a altura desejada.

SISTEMA DE FIXAÇÃO



Com rosca



Sem rosca

PROLONGADOR TRAVA-FÁCIL 1,3M AT18013



Muito mais simples e prático de usar

Extensor trava-fácil com tamanho de 1,3 metros. Especial para locais de acesso restrito (corredores, escadas e etc), a mesma tecnologia da linha trava-fácil.

EMBALAGEM
INDIVIDUAL




ACESSE E CONFIRA
O VÍDEO DE APLICAÇÃO

Ref.	Comp. Aberto	Comp. Fechado	Cód. barras
AT18013	1,3 m	0,8 m	7896003894530

PROLONGADORES TRAVA-FÁCIL AT18024 E AT18004



Muito mais simples e prático de usar



Sistema Trava-Fácil. Fabricados em fibra de vidro e alumínio, os prolongadores AT18024 e AT18004 são mais leves e resistentes, o que lhes confere qualidade elevada. Contam ainda com o sistema de trava-fácil, que otimiza o trabalho. Mais segurança e precisão para pintura em grandes áreas

EMBALAGEM
INDIVIDUAL

Ref.	Comp. Aberto	Comp. Fechado	Cód. barras
AT18024	2,4 m	1,44 m	7896380104314
AT18004	4 m	2,29 m	7896380104307

PROLONGADORES 1600 E 1700



Prolongadores em estrutura de chapa metálica revestida, extensível e ajustável até 2 metros e 3 metros. Acompanha adaptador universal.

Embalagem com 6 peças

Ref.	Comp. Aberto	Comp. Fechado	Cód. barras
1600	2 m	1,12 m	7896380170586
1700	3 m	1,62 m	7896380170999


CAÇAMBA PARA MÃO 2L AT1420P



ACESSE E CONFIRA
O VIDEO DE APLICAÇÃO



Pega para destros e canhotos



Rampa de rolagem

Facilita o trabalho para executar recortes na pintura. Com clipe magnético que permite deixar a tinta escorrer da trincha, além de facilitar no momento de subir e descer da escada.

- Capacidade de 2 litros
- Pega para destros e canhotos
- Marcador de litragem
- Clip magnético para trinchas
- Pentes para remoção do excesso de tinta
- Rampa de rolagem para rolos de até 9 cm

Embalagem com 4 peças

Ref.	Medidas	Cód. barras
AT1420P	22 x 14,5 x 17 cm	7896003894677

CAÇAMBA PROFIMASTER 610P



Caçamba para pintura com design anatômico, maior robustez, alça plástica resistente com tecnologia e qualidade Atlas.

Capacidade de 10 litros.

Embalagem com 6 peças

Ref.	Medidas	Cód. Barras
610P	345 x 260 x 200 mm	7896380192557

CAÇAMBA PROFIMAX 12L AT612P



- 1 Medidor de volume de tinta
- 2 Pente para redução do excesso de tinta do pincel
- 3 Bico escorredor
- 4 Rampa de rolagem
- 5 Alça reforçada
- 6 Pega
- 7 Descanso para garfo
- 8 Barreira de rolagem
- 9 Apoio anti-tombamento
- 10 Cantos arredondados que facilitam a limpeza

Caçamba para pintura, com características diferenciadas, desenvolvidas especialmente para tornar o trabalho do pintor muito mais eficiente, característica comum de toda a linha de produtos Profimax. Conheça todos os detalhes da nova. Capacidade 12 litros.

Com sistema anti-tombamento.

Embalagem com 6 peças

Ref.	Medidas	Cód. Barras
AT612P	40 x 36 x 26 cm	7896380103249

LANÇAMENTO

BANDEJA PARA PINTURA COM 250ML



Bandeja plástica para utilização minirrolos e pads, com capacidade de 250ml.

Bandeja ideal para trabalhos sem desperdiçar tinta e nem perder agilidade. O produto apresenta uma construção robusta que dá maior segurança durante a execução do serviço.

Não utilizar com solventes orgânicos em concentrações elevadas.

Não expor ao calor excessivo.

Embalagem com 12 peças

Ref.	Cor	Medidas	Cód. barras
AT1412A	Amarelo	150 x 300 mm	7896380195305
1412P	Preto	150 x 300 mm	7896380193929

BANDEJA ECONÔMICA 1L 1623



Com pente dosador de excesso de tinta e borda para retirar a tinta sem derramar. Ideal para uso de rolos de 23 cm.

Capacidade de 1 litro.

Embalagem com 12 peças

Ref.	Medidas	Cód. barras
1623	280 x 390 mm	7896380101917

BANDEJA 1,3L 1415P



Ideal para uso com trinchas de 1/2" a 3" e minirrolos de 5, 9, 10 e 15 cm. Também na cor vermelha (ref. 1415).

Capacidade de 1,3 litro.

Embalagem com 12 peças

Ref.	Medidas	Cor	Cód. Barras
1415P	251 x 202 mm	Preto	7896380194889
1415	251 x 202 mm	Vermelho	7896380191901

BANDEJA PARA GARFO DUPLO PROFISSIONAL 2,2L AT1446P



Acessório de apoio para a Bandeja 40L. Rampa com calha em "U" trazendo maior robustez ao produto, além de facilitar o retorno do excesso de tinta.

Ideal para deslocar um menor volume de tinta dentro do ambiente da obra.

Capacidade de 2,2 litro.

Embalagem com 4 peças

Ref.	Medidas	Cód. barras
AT1446P	58 x 38 x 75 cm	7896380105212

BANDEJA 2,7L 1523




Com pente dosador de excesso de tinta e borda para retirar a tinta sem derramar. Também na cor preta (ref. 1523P). Ideal para uso de rolos de 23 cm.

Capacidade de 2,7 litro.

Embalagem com 12 peças

Ref.	Medidas	Cor	Cód. Barras
1523	370 x 290 mm	Vermelho	7896380192618
1523P	370 x 290 mm	Preto	7896380192625

BANDEJA PROFIMASTER 3,6L 1534P



- Descanso para a trincha.
- Pente para redução do excesso de tinta.
- Borda que facilita o despejo da tinta de volta à lata.
- Maior área de rolagem.
- Bandeja mais longa, larga e profunda para maior capacidade de armazenamento de tinta.

Com diversos facilitadores para atender a necessidade do pintor profissional. Ideal para uso de rolos de 23 cm.

Capacidade de 3,6 litros.

Embalagem com 12 peças

Ref.	Medidas	Cód. barras
1534P	478 x 348 mm	7896380192694

BANDEJA PARA GARFO DUPLO PROFISSIONAL 4,3L AT1492P



Acessório com maior capacidade de armazenamento de tinta, 4,3L, reforçada, proporciona maior rendimento na pintura de grandes áreas.

Capacidade de 4,3 litro.

Embalagem com 4 peças

Ref.	Medidas	Cód. barras
AT1492P	64 x 36 x 9 cm	7896380105212

GRELHA METÁLICA PARA PINTURA AT619



Produzida em metal super-resistente. Produto destinado para remover o excesso de tinta do rolo.

EMBALAGEM INDIVIDUAL

Ref.	Comprimento	Cód. barras
AT619	48 x 30 cm	7896380104635

Nesta seção você encontrará:

- TESOURA DE AVIAÇÃO PROFISSIONAL PARA CORTE DE CHAPAS
- SOLUÇÃO PARA REPAROS NO DRYWALL
- NÍVEIS METÁLICOS COM BASE MAGNÉTICA
- DIFERENTES TAMANHOS DE ESPÁTULAS EM INOX
- DIVERSAS FERRAMENTAS PARA DRYWALL

12



ACESSE A PLAYLIST DE VÍDEOS DESTA SEÇÃO EM NOSSO CANAL DO YOUTUBE



EXCELENTE ALIADA PARA TRANSFERÊNCIA DE MASSA

BANDEJA PLÁSTICA PARA GESSO E DRYWALL **AT1402**

Bandeja desenvolvida em plástico com haste em inox e com capacidade de 2 litros.

Ideal para utilização com espátulas de aplicação.



HASTE INOX | **MAIOR DURABILIDADE.**

FACILITA A REMOÇÃO DO EXCESSO DE MASSA DA ESPÁTULA.



TESOURA DE AVIAÇÃO CORTE RETO 10" AT1404



Corte de chapas de metal

Hastes forjadas bi-materiais com lâminas serrilhadas e endurecidas por processo de indução; Cabo em borracha termoplástica antiderrapante; Trava fácil de simples ação para maior segurança e praticidade; Para corte de chapas de até 1.2mm e aço inoxidável de até 0.7mm de espessura.

Embalagem com 3 peças

Ref.	Medidas	Cód. barras
AT1404	250 x 75 mm	7896380109661

BANDEJA PLÁSTICA GESSO E DRYWALL AT1402



Inox

Em plástico, possui hastes em aço inox para facilitar a remoção da massa entre aplicações, aumentando assim a durabilidade.

Capacidade de 2 litros.

Embalagem com 6 peças

Ref.	Medidas	Cód. barras
AT1402	300 x 110 x 90 mm	7896380109647

KIT LINHA DE 30M E GIZ EM PÓ VERMELHO AT1405



Abasteça o carretel com o giz em pó vermelho

Posicione o gancho metálico

Puxe o fio e solte para fazer a marcação

Acompanha nível

Auxilia na marcação de nível para diversas instalações, indispensável na instalação de estruturas metálicas para drywall.

Embalagem com 6 peças

Ref.	Cód. barras
AT1405	7896380109678

SERROTE DE PONTA PARA DRYWALL AT192/1



Lâmina de aço temperado com 16cm rígida ponta e dentes afiados para furação e corte. Punho emborrachado mais confortável.

Ideal para corte em chapas de gesso acartonado/drywall.


Embalagem com 3 peças

Ref.	Medida	Cód. barras
AT192/1	16 cm	7896380102457

TELA DE REPARO AUTOADESIVA PARA DRYWALL **AT1413**



Fácil aplicação



Para reparo em furos em paredes drywall, prático, autoadesiva e pode ser recortada para facilitar o reparo. Tela em fibra de vidro com placa em alumínio.

Embalagem com 4 peça

* Cada peça com 2 unidades

Ref.	Medidas	Cód. barras
AT1413	150 x 150 mm	7896380109746

ESTILETE TRAPEZOIDAL CABO ALUMÍNIO **AT1408**



Em alumínio, corte preciso e lâminas SK5 de alto carbono que aumentam a durabilidade do fio da lâmina.

Embalagem com 6 peças

Ref.	Medidas	Cód. barras
AT1408	120 x 30 x 20 mm	7896380109708

LEVANTADOR DE PLACA DRYWALL **AT1418**



1 Encaixe o levantador com o auxílio do pé



2 Posicione o pé no levantador



3 Pressione o levantador para baixo

Suporte para suspender placas de drywall, facilitando ao instalador no momento da fixação dos parafusos.

Embalagem com 6 peças

Ref.	Medidas	Cód. barras
AT1418	210 x 75 x 50 mm	7896380109784

ESTILETE REFIL TRAPEZOIDAL **AT1409**



Lâminas SK5, em alto carbono que aumentam a durabilidade do fio da lâmina.

- Cada lâmina possui 2 lados de uso.
- * Conjunto com 5 lâminas.

Embalagem com 12 peças

Ref.	Cód. barras
AT1409	7896380109715

NÍVEL METÁLICO **AT182**



Base magnética

- Corpo em alumínio
- Base magnética
- Escala de medida em cm e polegada
- Possui 3 bolhas grandes de nivelamento

Embalagem com 6 peças

Ref.	Medidas	Cód. barras
AT182/10	10" 25,4 cm	7896380110308
AT182/12	12" 30,48 cm	7896380110315
AT182/14	14" 35,56 cm	7896380110322



FITA TELADA PARA REPAROS



Fita adesiva especial de fibra de vidro. Ideal para acabamento e reparo em gesso acartonado/drywall e alvenaria.

Embalagem com 6 peças

Ref.	Medidas	Cód. barras
AT2945	50 mm x 45 m	7896380104376
AT2920	100 mm x 20 m	7896380105205

ESPÁTULA INOX 2,5" E 5" DRYWALL COM BIT AT1417 E AT1414



Pressione o botão lateral para acessar o case com 4 bits de chave phillips e fenda



Praticidade na hora de manusear

Espátulas de 2,5" e 5" com armazenamento interno de bits de chave phillips e fenda para facilitar o trabalho do profissional que precisa acessar parafusos sem troca de ferramenta no momento de emassar drywall.

Embalagem com 4 peças

Ref.	Medidas	Cód. barras
AT1417	2,5"	7896380109777
AT1414	5"	7896380109753

ESPÁTULA DE AÇO INOX PARA GESSO AT6455



Devido ao seu tamanho, ela recobre totalmente o rebaixo das placas. Folha da lâmina é em ângulo de 90°, obtendo assim, uma excelente flexibilidade em relação ao cabo. Ferramenta de alta qualidade! Com cabo emborrachado para maior conforto, desempenho e controle.

Ideais para acabamentos em juntas de drywall e placa cimentícia.

Embalagem com 6 peças

Ref.	Medidas	Cód. barras
AT6455/8	8"	7896380104345
AT6455/10	10"	7896380104352
AT6455/12	12"	7896380104369

DRYWALL AT321/8



A mesma tecnologia e qualidade da manta do rolo **AntiGota**®. Sua baixa altura de 8 mm proporciona um fino acabamento e diminui o efeito "casca de laranja", já que as chapas de drywall possuem baixa absorção de tinta.

Ideal para pintura de painéis de gesso acartonado.

Embalagem com 12 peças

Ref.	Largura	Alt. de lâ	Cód. barras
AT321/8	230 mm	8 mm	7896380190201

Nesta seção você encontrará:

- FERRAMENTAS PARA CORTES E MEDIÇÃO
- RASPADORES E ESCOVAS DE AÇO PARA LIMPEZA DE SUPERFÍCIES
- DIFERENTES TAMANHO DE ABRAÇADEIRAS
- COLHERES DE PEDREIRO
- MASSEIRA, BALDE E BROXAS

13



ACESSE A PLAYLIST DE VÍDEOS DESTA SEÇÃO EM NOSSO CANAL DO YOUTUBE



PARCEIRA INSEPARÁVEL DOS PROFISSIONAIS

TRENA PROFISSIONAL EMBORACHADA **AT180**

Disponíveis em 3 tamanhos.

05 METROS AT180/5 **08 METROS** AT180/8 **10 METROS** AT180/10



Aperte para recolher a fita



Auto travamento



Pega emborrachada



Ponteira magnética

ESTILETE EMBORRACHADO PROFISSIONAL AT175/3



Possui corpo emborrachado, que proporciona conforto durante a utilização, e sistema de autotravamento, que garante segurança e otimiza o desempenho. Lâmina com 18 mm.

Conta também com a praticidade de vir com 3 lâminas.

Embalagem com 12 peças

Ref.	Medidas	Cód. Barras
AT175/3	170 x 50 mm	7896380150397

REFIL PARA LAMINA DE ESTILETE 18mm AT175R



Refil de Estilete para substituição de lâmina 18mm de largura em estiletes convencionais e profissionais.

Embalagem com 10 peças

Ref.	Medidas	Cód. Barras
AT175R	106x18x0,5mm	7896003897432

ESTILETE MULTIUSO 175/2



Para uso geral. Lâmina com 18 mm.

Embalagem com 12 peças

Ref.	Medidas	Cód. Barras
175/2	154 x 51 mm	7896380173310

COLHER DE PEDREIRO 170



Colher de pedreiro com cantos arredondados ultrarresistente.

Embalagem com 12 peças

Ref.	Comp.	Cód. barras
170/7	7"	7896380173204
170/8	8"	7896380173211
170/9	9"	7896380173228
170/10	10"	7896380173396

COLHER DE PEDREIRO 171



Colher de pedreiro com cantos retos ultrarresistente.

Embalagem com 12 peças

Ref.	Comp.	Cód. barras
171/7	7"	7896380173235
171/8	8"	7896380173242
171/9	9"	7896380173259
171/10	10"	7896380173266

TRENA EMBORRACHADA AT180



Trena profissional emborrachada. Possui mecanismo de autotravamento que facilita seu manuseio. Conta ainda com ponteira magnética e basta apertar um botão para recolher a fita.

Ref.	Comp.	Peças/Emb.	Cód. barras
AT180/5	5 m	12	7896380107162
AT180/8	8 m	6	7896380105267
AT180/10	10 m	6	7896380105274

CAIXA DE MADEIRA PARA CORTE DE RODATETO AT11700


Cortes em 45° e 50° graus

Produto ambidestro ideal para cortes em ângulos dos Rodatetos em 45° e 90°. Com encaixe para bancada.

Embalagem com 3 peças

Ref.	Medidas	Cód. barras
AT11700	270 x 110 x 96 mm	7896380103492

ABRACADEIRA NYLON PRETA AT214036P E BRANCA AT214036


Ideal para uso externo



Ideal para uso interno

Embalagem com 100 peças

EMBALAGEM INDIVIDUAL

Abraçadeiras feitas de Nylon 66 importado dos EUA. Permite a amarração dos mais variados tipos de produtos. Possuem boa resistência à bases, óleos, graxas, derivados de petróleo e solventes, e não deformam. Sua resistência térmica vai de -40° C a +85° C. As pretas são ideais para uso externo devido a sua resistência e capacidade de absorção dos raios UV. Já as brancas são indicadas apenas para uso interno.

ATENÇÃO: Não usar em superfícies onde haja contato com ácidos e compostos fenólicos.

Ref.	Medidas	Cor	Cód. barras
AT210025P	100 X 2,5 mm	Preta	7896380108442
AT214025P	140 X 2,5 mm	Preta	7896380108459
AT214036P	140 X 3,6 mm	Preta	7896380108466
AT220025P	200 X 2,5 mm	Preta	7896380108473
AT220036P	200 X 3,6 mm	Preta	7896380108480
AT228036P	280 X 3,6 mm	Preta	7896380108497
AT210025	100 x 2,5 mm	Branca	7896380108374
AT214025	140 x 2,5 mm	Branca	7896380108381
AT214036	140 x 3,6 mm	Branca	7896380108398
AT220025	200 x 2,5 mm	Branca	7896380108404
AT220036	200 x 3,6 mm	Branca	7896380108411
AT228036	280 x 3,6 mm	Branca	7896380108428

RASPADOR 275/6


Raspador para remover rapidamente tintas, vernizes, colas, etc.

Embalagem com 12 peças

Ref.	Medida	Cód. barras
275/6	60 mm	7896380191666

BALDE PLÁSTICO 608P


Balde plástico preto para construção, com pega fácil no fundo e alça ultra resistente em plástico.

Capacidade de 10 litros.

Embalagem com 6 peças

Ref.	Capacidade	Cód. barras
608P	10 Litros	7896380192526

MASSEIRA AT611


Produzida em material resistente.

Ideal para misturas de argamassas, cimentos e texturas.

Capacidade de até 18 litros.

Embalagem com 6 peças

Ref.	Medidas	Cód. barras
AT611	63,8 x 37,8 x 14,0 cm	7896380100729

ESCOVA DE AÇO ECONÔMICA AT1820



Escova de aço importado. As cerdas de aço resistem ao trabalho de lixar, remover tintas e preparar superfícies, enquanto seu cabo plástico é confortável e durável no uso contínuo.

Ideal para quem quer aliar desempenho com baixo custo.

Embalagem com 12 peças

Ref.	Fileiras	Cód. barras
AT1820/3	3	7896380107308
AT1820/6	6	7896380107315

ESCOVA AÇO 1780 E 1840



Escova de aço temperado importado. As cerdas em aço são resistentes e aguentam o trabalho pesado de lixar, remover tintas e preparar superfícies, enquanto seu cabo plástico é confortável e durável no uso contínuo.

Ideal para limpeza em geral e remoção de tintas (Ref.1780/6).

Ideal para limpeza em geral e textura escovada (Ref.1840).

Embalagem com 12 peças

Ref.	Fileiras	Cód. barras
1780/6	6	7896380170487
1840/3	3	7896380170494
1840/4	4	7896380170500

LANÇAMENTO

KIT ESCOVAS MULTIUSO AT2031



Conjunto com três opções de escovas para obter versatilidade, praticidade e agilidade quando a limpeza exigir mais esforço. Além disso, elas são altamente resistentes.

Indicação:

A Escova de Aço é altamente abrasiva, ideal para auxiliar na Remoção de Ferrugem.

A Escova Metálica é altamente resistente, ideal para limpeza de peças metálicas e grelhas.

A Escova de Nylon é altamente maleável, as cerdas em nylon são ideais para a limpeza de máquinas e remover gordura. Também pode ser usada na limpeza de placas eletrônicas de circuito, garantindo a sua proteção através da dissipação de cargas eletrostáticas

Embalagem com 6 cartelas

Ref.	Medidas	Cód. barras
AT2031	103 x 242 x 20 mm	7896003895988

LANÇAMENTO

KIT ESCOVAS PARA LIMPEZA PESADA AT1860



Conjunto com duas opções de escovas para obter versatilidade, praticidade e agilidade quando a limpeza exigir mais esforço. Além disso, elas são altamente resistentes.

Indicação:

A Escova de Aço é altamente abrasiva, ideal para auxiliar na Remoção de Ferrugem, fuligem, tinta e argamassa.

A Escova de Nylon é altamente maleável, as cerdas em nylon são ideais para a limpeza de máquinas e remover gordura. Também pode ser usada na limpeza de placas eletrônicas de circuito, garantindo a sua proteção através da dissipação de cargas eletrostáticas

Embalagem com 6 cartelas

Ref.	Medidas	Cód. barras
AT1860	120x290x20mm	7896003895971

BROXA REDONDA MONOFIBRA AT798


Broxa redonda em monofibra sintética, com maior concentração de cerdas, indicada para uso na construção civil, por exemplo, caiação/ base Cal.

Embalagem com 4 peças

Ref.	Diâmetro	Cód. barras
AT798	64 mm	7896380109197

BROXA REDONDA 799


Sem rosca

Broxa redonda com monofilamento bicolor. Garante melhor acabamento.

Embalagem com 12 peças

Ref.	Diâmetro	Cód. barras
799	75 mm	7896380130962

BROXA JUMBO 725/3


Com rosca

Broxa Jumbo com mais cerdas, tufos mais compridos (85 mm). Ideal para impermeabilizações, cal e pinturas rústicas com mais conforto e rendimento.

Embalagem com 12 peças

Ref.	Medidas	Cód. barras
725/3	186 x 80 mm	7896380124015

BROXA RETANGULAR 800


Sem rosca

Monofilamento bicolor garante melhor acabamento. Ideal para impermeabilizações, cal e pinturas rústicas.

Embalagem com 12 peças

Ref.	Medidas	Cód. barras
800/1	152 x 56 mm	7896380131068
800/2	182 x 80 mm	7896380131075

BROXA RETANGULAR 725


Sem rosca

Maior quantidade de cerdas. Monofilamento bicolor garante melhor acabamento. Ideal para impermeabilizações, cal e pinturas rústicas.

Embalagem com 12 peças

Ref.	Medidas	Cód. barras
725/1	152 x 56 mm	7896380191857
725/2	185 x 80 mm	7896380191864

Nesta seção você encontrará:

- DIVERSOS MODELOS DE VASSOURAS PARA DIFERENTES NECESSIDADES
- SOLUÇÕES PARA LIMPEZA PESADA
- LIXEIRAS, SACO DE LIXO E PÁS COLETORAS
- ESCOVAS, ESPONJA E PALHAS DE AÇO
- LIMPADORES DE OBRA



ACESSE A PLAYLIST DE VÍDEOS DESTA SEÇÃO EM NOSSO CANAL DO YOUTUBE



FACILITA E REDUZ O TEMPO DE LIMPEZA

RODOS ATLAS AT2028 E AT2013

Disponíveis em dois tamanhos, **42 cm e 55 cm**. Ambos os modelos possuem EVA Duplo e Garras para prender o pano e facilitar a limpeza.



EVA DUPLO E GARRAS

TECNOLOGIA MAX PROTECT

LIMPEZA PÓS-OBRA


- Desenvolvidos com cerdas mais resistentes.
- Específicas para limpeza pesada.
- Indicado para áreas externas secas e molhadas.

Cabos com tecnologia Max Protect

- Ultra proteção contra oxidação e quebra
- Mais resistente
- Mais seguro
- **Atenção:** Cabo exclusivo para uso com vassouras da linha de limpeza da Atlas

* Produtos AT9012A e AT1245 não possuem a tecnologia Max Protect.

ACCESSE E CONFIRA O VIDEO DE APLICAÇÃO



TECNOLOGIA MAX PROTECT
MAIS RESISTENTE MAIS SEGURO

VASSOURA MULTIUSO AT2003



As vassouras Atlas são mais resistentes e permitem uma limpeza completa e eficiente tanto em ambientes internos quanto externos.

Embalagem com 15 peças

Ref.	Dimensões	Cód. barras
AT2003	21,5 x 15,1 x 4 cm	7896380100156

VASSOURA PARA CANTOS AT888



Suas cerdas longas e com embutimento angular removem as mais difíceis sujeiras em locais de difícil acesso.

Embalagem com 12 peças

Ref.	Dimensões	Cód. barras
AT888	33 x 30 x 4 cm	7896380100170

RODO MÉDIO EVA AT2028



Camada dupla em EVA adere melhor na superfície, puxando mais água e secando melhor. Sistema eficiente que fixa o pano, reduzindo o tempo de limpeza.

Embalagem com 12 peças

Ref.	Dimensões	Cód. barras
AT2028	42,5 x 9,5 x 3,5 cm	7896380102778

RODO GRANDE 55 CM AT2013

Rodo plástico com duplo EVA e sistema de fixação do pano. Prende o pano em suas garras para facilitar a limpeza. Ideal para pisos lisos.



55,8 cm

Embalagem com 12 peças

Ref.	Medidas	Cód. barras
AT2013	55,8 x 9,5 x 3,5 cm	7896003895957

CABO PARA VASSOURÕES AT9012A



Cabo com diâmetro maior. Mais resistente.
Indicado para as vassouras AT9007A e AT9005A.

Embalagem com 12 peças

Ref.	Dimensões	Cód. barras
AT9012A	2,5 x 130 cm	7896380100279

VASSOURÃO GARI AT9007A

CERDAS + RÍGIDAS



USO EXCLUSIVO COM O CABO AT9012A


Com suas cerdas extralongas e robustas.
Vendido sem o cabo. Ideal na limpeza pesada de detritos e resíduos de obras.

Embalagem com 12 peças

Ref.	Dimensões	Cód. barras
AT9007A	38 x 12 x 18 cm	7896380100293

VASSOURA CERDAS RÍGIDAS AT9005A

CERDAS + RÍGIDAS



USO EXCLUSIVO COM O CABO AT9012A

Seus fios mais curtos e rígidos.
Ideal na limpeza de pisos externos.

Embalagem com 12 peças

Ref.	Dimensões	Cód. barras
AT9005A	40 x 7 x 14 cm	7896380100286

VASSOURA TIPO PELO AT3030




Seus fios macios são ideais na limpeza de pisos de madeira e laminados, pois não riscam a superfície a qual estarão em contato.

Embalagem com 12 peças

Ref.	Dimensões	Cód. barras
AT3030	31 x 7 x 13 cm	7896380100187

ESCOVÃO AT1182

CERDAS + RÍGIDAS



As vassouras Atlas são mais resistentes e permitem uma limpeza completa e eficiente tanto em ambientes internos quanto externos.

Embalagem com 12 peças

Ref.	Dimensões	Cód. barras
AT1182	25 x 8,6 x 4,2 cm	7896380100194

VASSOURA LIMPEZA PESADA AT3020

CERDAS + RÍGIDAS



As vassouras Atlas são mais resistentes e permitem uma limpeza completa e eficiente tanto em ambientes internos quanto externos.

Embalagem com 15 peças

Ref.	Dimensões	Cód. barras
AT3020	21,5 x 15,1 x 4 cm	7896380100163

CABO EXTENSOR DE AÇO 1,6M AT1245



Adapta-se a altura do corpo do consumidor, exigindo menos esforço, além de permitir maior ergonomia no momento da limpeza.
Facilita a limpeza de lugares de difícil acesso, como forros e armários mais altos.

Embalagem com 12 peças

Ref.	Medida	Cód. barras
AT1245	1,6 m	7896380102747

ESCOVA MULTIUSO AT2032


Cerdas resistentes que ajudam a remover as pequenas sujeiras.

Embalagem com 12 peças

Ref.	Dimensões	Cód. barras
AT2032	11,8 x 6,5 x 5 cm	7896380100231

ESCOVA MULTIUSO COM ALÇA AT114


Escova com cabo fechado. Mais segurança e desempenho ao manusear. Ajuda a remover as pequenas sujeiras em locais de difícil acesso.

Embalagem com 12 peças

Ref.	Dimensões	Cód. barras
AT114	14,5 x 6 x 8,2 cm	7896380100224

PÁ METÁLICA AT12


O cabo de 67cm. Ideal para limpeza pesada como em reformas e áreas abertas.

Embalagem com 12 peças

Ref.	Dimensões	Cód. barras
AT12	19 x 21 x 5,1 cm	7896380100262

PÁ DE LIXO COM CABO AT150


Elaborada pensando em tornar mais prática a tarefa de limpar ambientes. Dobrável, o que facilita sua armazenagem.

- Acompanha cabo de 90 cm de comprimento.

Embalagem com 12 peças

Ref.	Dimensões	Cód. barras
AT150	25 x 26 x 8,5 cm	7896380100255

MOP ESFREGÃO ALGODÃO AT2023


Composto de fibras para limpezas rápidas.

Embalagem com 12 peças

Ref.	Dimensões	Cód. barras
AT2023	7,7 x 30 x 5,8 cm	7896380102754

REFIL MOP ESFREGÃO ALGODÃO AT2023R


Composto de fibras para limpezas rápidas.

Embalagem com 12 peças

Ref.	Dimensões	Cód. barras
AT2023R	7,7 x 30 x 5,8 cm	7896380102808

BALDE COM ESCORREDOR AT2027


Vem acompanhado por cesto escorredor. Ideal para uso com Mop.

Capacidade de 9 litros.

Embalagem com 6 peças

Ref.	Capacidade	Cód. barras
AT2027	9L	7896380102761

MULTI ESTOPA AT380



Produzida em fibras 100% algodão de alta qualidade para polimento e limpeza de superfícies em geral, a Multi Estopa torna-se um produto muito versátil. Possui uma embalagem que facilita seu armazenamento bem como uma uniformidade de pesagem de 400g e 200 g.

Ref.	Peso	Peças/emb.	Cód. barras
AT380	400 g	12	7896380194766
AT380/1	200 g	18	7896380194681

SACO PARA ENTULHO AT5080



Saco de ráfia para remoção de entulhos da obra.

Embalagem com 12 peças

*Cada peça com 5 sacos

Ref.	Medida	Cód. barras
AT5080	50 x 80 mm	7896380100965

ESPONJA MULTIUSO AT103/3



Esponja multiuso com manta abrasiva. Produto durável e econômico.

Esponja Atlas oferece qualidade e economia. Produto que atende as necessidades de limpeza diária com eficiência e com o melhor custo-benefício.

**EMBALAGEM
COM 10 PACOTES**

*Cada peça com 3 unidades

Ref.	Medidas	Cód. barras
AT103/3	10,9 x 7,2 x 2 cm	7896003895469

PALHA DE AÇO AT90



Para a limpeza e preparação de superfícies. Em 3 níveis de abrasividade.
Ref. AT90/50 – n°0, fina
Ref. AT90/60 – n°1, média
Ref. AT90/70 – n°2, grossa

Embalagem com 20 peças

Ref.	Medidas	Cód. barras
AT90/50	90 x 110 x 60 mm	7896380173433
AT90/60	90 x 110 x 60 mm	7896380173440
AT90/70	90 x 110 x 60 mm	7896380173457

ESPUMA MULTIUSO 102



Bloco de espuma multiuso.

Ideal para acabamento em reboco e massa fina, lavagem de veículos e limpeza em geral.

Embalagem com 12 peças

Ref.	Dimensões	Cód. barras
102	13 x 20 x 6 cm	7896380191185

LIMPA REJUNTE AT28205



Remove incrustações e sujidades do dia a dia, terra, musgo, limo e gordura, comuns em banheiros e cozinhas.

Eficiente para a limpeza pós-obra e possui fácil aplicação através do seu gatilho.

Indicado para superfícies como: pastilhas, mármore, granitos, porcelanatos e pedras em geral. Ideal para todos os tipos de rejuntas, mesmo aqueles que estejam selados ou os que são coloridos.

Após aplicação do produto enxaguar o local utilizando água limpa.

- Produto amigo do ambiente, com ativos biodegradáveis.

IMPORTANTE:



Usar luva e óculos



ACESSE E CONFIRA O VÍDEO DE APLICAÇÃO

Embalagem com 12 peças

Ref.	Peso	Cód. barras
AT28205	500 ml	7896380108527

TIRA TINTA ACRÍLICA AT28305



Indicado para remoção de tintas a base d'água. Possui baixo tempo de ação, não mancha pisos (mesmo os mais delicados) e conta com aplicação fácil e precisa através do gatilho aplicador. Pode ser usado em pisos de madeira, laminados e pisos em geral.

Em pisos de madeira aplicar o produto umedecendo um pano e esfregar a solução diretamente nos restos ou respingos de tinta. Remover o excesso com um pano úmido.

Caso ainda fique restos de tinta, repetir a operação.

IMPORTANTE:



Usar luva e óculos



ACESSE E CONFIRA O VÍDEO DE APLICAÇÃO

Embalagem com 12 peças

Ref.	Peso	Cód. barras
AT28305	500 ml	7896380108534

ANTI-MOFO AT28010



Produto formulado para prevenir o aparecimento de mofo em paredes e tetos. Possui fácil aplicação e alto rendimento. Não possui cor, cheiro ou cloro e não altera a cor da tinta. Produto pronto para uso.

Ideal para eliminar microorganismos presentes nos materiais empregados na construção civil. Ação prolongada.

Indicado para aplicação em paredes internas, externas, tetos e sobre pisos antes da pintura. Aplicar 2 demãos do produto diretamente e esperar 24h para proceder com a pintura.

Para ter o máximo de performance, não diluir em água ou tinta.

- Produto amigo do ambiente, com ativos biodegradáveis.

IMPORTANTE:



Usar luva e óculos



ACESSE E CONFIRA O VÍDEO DE APLICAÇÃO

Embalagem com 6 peças

Ref.	Peso	Cód. barras
AT28010	1L	7896380108503

LIMPA PORCELANATO AT28110



Indicado para todos os tipos de porcelanato, mesmo os mais delicados. Produto concentrado, não mancha, nem tira brilho, evita amarelamento do piso, por oxidação e rende até 20L (ver indicação de diluição no rótulo).

- Alto poder de ação e baixa espuma.
- Produto amigo do ambiente, com ativos biodegradáveis.
- Possui tampa medidora

IMPORTANTE:

Não misturar com produtos ácidos e alcalinos como: detergentes e limpadores ácidos.

Diluir somente na hora de uso, utilizando água limpa.



Usar luva e óculos



ACESSE E CONFIRA O VÍDEO DE APLICAÇÃO

Embalagem com 6 peças

Ref.	Peso	Cód. barras
AT28110	1L	7896380108510

Lixa Telada

AT17 | DISPONÍVEL EM 5 GRÃOS:
80 | 100 | 120 | 220 | 240

À PROVA D'ÁGUA
DURA 5X MAIS
QUE UMA LIXA COMUM


IDEAL PARA O LIXAMENTO DE
MASSA CORRIDA, DRYWALL,
MADEIRA E METAL.

PODE SER USADA DOS
DOIS LADOS (FRENTE E VERSO)

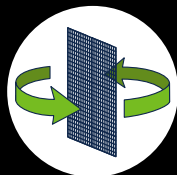
• **SISTEMA
ANTIEMPASTANTE**
MAIOR VIDA ÚTIL E MELHOR
DESEMPENHO NO LIXAMENTO



Ideal para Lixadores
Manuais ou Elétricos



Não Obstrui



Frente e Verso




Lavável



ACESSE E CONFIRA
O VÍDEO DE APLICAÇÃO





ACCESSE A PLAYLIST DE VÍDEOS DESTA SEÇÃO EM NOSSO CANAL DO YOUTUBE



 **ATLAS**

POWERTECH

ATLAS

POWERTECH

© /ATLAS.POWERTECH | WWW.ATLASPOWERTECH.COM

A marca Atlas é sinônimo de inovação e qualidade no mercado de materiais para construção, representando a mais completa linha de complementos para preparação, pintura e acabamento.

Após 3 anos de pesquisa e desenvolvimento, a Atlas lança no mercado a Powertech: Linha de Ferramentas Elétricas.

Uma linha que traz inovação e tecnologia para os negócios e que oferece rendimento e qualidade para o trabalho do profissional de acabamento.

Os produtos da linha Atlas Powertech foram submetidos aos mais rigorosos testes de laboratório e de campo, possuem uma sólida rede de assistência técnica e 100% das máquinas são testadas em nossa fábrica.

CONHEÇA AS MÁQUINAS DE LIXAMENTO SEM PÓ DA ATLAS POWERTECH E A LINHA COMPLETA DE ABRASIVOS E COMPLEMENTOS.



TESTADO NO BRASIL

TODAS AS MÁQUINAS SÃO TESTADAS EM NOSSA FÁBRICA.

LACRE PRESENTE NA EMBALAGEM

ATENÇÃO

ANTES DE LIGAR O EQUIPAMENTO CONFIRA SE A TENSÃO DA REDE ELÉTRICA É COMPATÍVEL.

NÃO OPERE FERRAMENTAS ELÉTRICAS PRÓXIMO A LÍQUIDOS E GASES INFLAMÁVEIS.



MANTENHA LONGE DO ALCANCE DAS CRIANÇAS.



NUNCA TROQUE A LIXA COM O EQUIPAMENTO LIGADO À REDE ELÉTRICA.



NUNCA SOLTE A FERRAMENTA ATÉ QUE A PARTE ROTATIVA ESTEJA TOTALMENTE PARADA.



PARA REDUZIR O RISCO DE FERIMENTOS, O USUÁRIO DEVE LER O MANUAL DE INSTRUÇÕES.

USE EPI



AT1710
LIXADEIRA ELÉTRICA CIRCULAR 180MM



AT1701
LIXADEIRA ELÉTRICA ROTO-ORBITAL 150MM



AT1760
MISTURADOR ELÉTRICO 1600W

AT1740
LIXADEIRA ELÉTRICA TELESCÓPICA 225MM





LANÇAMENTO

LIXADEIRA ELÉTRICA TELESCÓPICA 225mm AT1740

Lixadeira telescópica desenvolvida para o lixamento sem pó, podendo ser utilizada para lixar paredes com massa corrida ou PVA, gesso ou reboco. Equipamento com iluminação em LED para melhor visualização da área trabalhada.

DIFERENCIAIS DO PRODUTO:

Capa de proteção removível facilitando o lixamento de cantos, acompanha saco coletor de pó, facilitando o uso e transporte.

A lixadeira AT1740 possui seletor para 7 diferentes velocidades e vem equipada com Pad de lixamento 225mm.

O pad possui múltiplas furações compatíveis com as lixas e facilita a sucção do pó com uso de discos abrasivos Atlas.

Ref.	Voltagem	Cód. barras
AT1740/1	127V	7896003895551
AT1740/2	220V	7896003895568

EMBALAGEM INDIVIDUAL

ESPECIFICAÇÕES

MODELO:	AT1740
TENSÃO:	AT1740/1 127V - 60HZ AT1740/2 220V - 60HZ
POTÊNCIA NOMINAL:	750W
Nº ROTAÇÕES:	1.000 A 1.600 RPM
DIÂMETRO DO DISCO:	225MM
COMPRIMENTO TOTAL:	1.54M ATÉ 1.85M
PESO LÍQUIDO:	4,5 KG
CLASSE DE PROTEÇÃO:	II



ACOMPANHA MALETA EXCLUSIVA:

Indispensável para guardar, proteger e transportar a ferramenta com segurança.



CAPTURE O PÓ SEM NECESSIDADE DE ASPIRADOR:

Conta com auto sucção de poeira durante o lixamento. Acompanha SACO COLETOR juntamente com o equipamento.



APLICAÇÕES INDICADAS



ILUMINAÇÃO DE LED

Fornecer uma iluminação excelente para o trabalho em condições de pouca luz, facilitando a identificação e correção de imperfeições no processo de lixamento.



MAIOR ALCANCE PARA O LIXAMENTO

Cabo extensor com regulagem de comprimento
Mínimo 1,54 m - Máximo 1.85 m



TROCA RÁPIDA DE ESCOVAS

Tampões laterais de fácil acesso para facilitar a substituição.
* onsduto manual




7 VELOCIDADES

7 diferentes velocidades (de 1.000 à 1.600 rpm) para melhor adequação a cada tipo de trabalho.



BOTÃO DE TRAVA DO GATILHO

Possibilita utilizar a ferramenta sem a necessidade de ficar pressionando o gatilho durante o processo de lixamento.



DUPLA ISOLAÇÃO ELÉTRICA

Maior proteção para o motor e para o profissional durante a utilização da ferramenta.



120°

DIFERENTES NÍVEIS DE AJUSTE

Cabeça de lixamento com ajuste de 0 a 120°, facilitando o processo de lixamento de paredes e tetos em diferentes ângulos.



COMPATÍVEL COM DISCOS ABRASIVOS TELADO E DE PAPEL

Para garantir sempre uma melhor performance utilize os discos abrasivos telados Atlas. Diâmetro de 225mm (REF: AT14 DISCO TELADO E AT16 DISCO PAPEL)



LANÇAMENTO

LIXADEIRA ELÉTRICA CIRCULAR 180mm

AT1710

Lixadeira circular desenvolvida para o lixamento sem pó, podendo ser utilizada para lixar paredes com massa corrida ou PVA, com base em gesso ou reboco. Equipada com iluminação em LED para melhor visualização da área trabalhada, possui capa de proteção removível facilitando o lixamento de cantos e acompanha saco coletor de pó.

A lixadeira AT1710 possui seletor para 7 diferentes velocidades e vem equipada com Pad de lixamento com diâmetro de 180mm.

O pad possui múltiplas furações, que proporcionam maior capacidade de sucção do pó.

Ref.	Voltagem	Cód. barras
AT1710/1	127V	7896003895537
AT1710/2	220V	7896003895544

**EMBALAGEM
INDIVIDUAL**

ESPECIFICAÇÕES

MODELO: AT1710
TENSÃO: AT1710/1 | 127V - 60HZ
AT1710/2 | 220V - 60HZ

POTÊNCIA NOMINAL: 850W

Nº ROTAÇÕES: 1.650 A 2.500 RPM

DIÂMETRO DO DISCO: 180MM

PESO LÍQUIDO: 2,6 KG

CLASSE DE PROTEÇÃO: II


CAPTURE O PÓ SEM NECESSIDADE DE ASPIRADOR:
Conta com auto sucção de poeira durante o lixamento. Acompanha **SACO COLETOR** juntamente com o equipamento.

APLICAÇÕES INDICADAS



ILUMINAÇÃO DE LED

Fornece uma iluminação excelente para o trabalho em condições de pouca luz, facilitando a identificação e correção de imperfeições no processo de lixamento.



PUNHO AMBIDESTRO

Utilize a ferramenta na posição que desejar.



PROTEÇÃO REMOVÍVEL PARA LIXAR PRÓXIMO AOS CANTOS

Permite uma aproximação aos cantos, facilitando o lixamento.



DUPLA ISOLAÇÃO ELÉTRICA

Maior proteção para o motor e para o profissional durante a utilização da ferramenta.



7 VELOCIDADES

7 diferentes velocidades (de 1.650 à 2.500 rpm) para melhor adequação a cada tipo de trabalho.



TROCA RÁPIDA DE ESCOVAS

Tampões laterais de fácil acesso para facilitar a substituição.
* Consulte manual



BOTÃO DE TRAVA DO GATILHO

Possibilita utilizar a ferramenta sem a necessidade de ficar pressionando o gatilho durante o processo de lixamento.



COMPATÍVEL COM DISCOS ABRASIVOS TELADO E DE PAPEL

Para garantir sempre uma melhor performance utilize os discos abrasivos telados Atlas. Diâmetro de 180mm (REF: AT21 DISCO TELADO E AT19 DISCO PAPEL)



LANÇAMENTO

LIXADEIRA ELÉTRICA ROTO-ORBITAL 150mm **AT1701**

Lixadeira Roto-orbital desenvolvida para o lixamento sem pó, podendo ser utilizada em alvenaria, madeira, metal e gesso. Equipamento leve e compacto, equipado com motor brushless (sem escovas), que mantém sua velocidade mesmo submetida a elevadas cargas de trabalho, proporciona maior vida útil e é muito mais silenciosa.

A lixadeira AT1701 possui seletor para 7 diferentes velocidades, vem equipada com pad de lixamento de 150mm (6"), com órbita/oscilação de 5mm.

No processo de lixamento, a lixadeira roto-orbital Powertech possui dois movimentos distintos, o disco **gira e oscila ao mesmo tempo**, gerando melhor acabamento, além de oferecer maior eficiência e produtividade.

Ref.	Voltagem	Cód. barras
AT1701/1	127V	7896003895513
AT1701/2	220V	7896003895520

EMBALAGEM INDIVIDUAL

ESPECIFICAÇÕES

MODELO:	AT1701
TENSÃO:	AT1701/1 127V - 60HZ AT1701/2 220V - 60HZ
POTÊNCIA NOMINAL:	350W
Nº ROTACIONES:	4.000 A 9.000 RPM
DIÂMETRO DO DISCO:	150MM
ÓRBITA:	5MM
PESO LÍQUIDO:	1,5 KG
CLASSE DE PROTEÇÃO:	II

350W	7 DIFERENTES VELOCIDADES	DUPLA ISOLAÇÃO	BAIXA VIBRAÇÃO	ERGONÔMICO
ÓRBITA 5.0 MM	MOTOR BRUSHLESS	SOFT START	BAIXO RUÍDO	PESO 1.5KG



SISTEMA DE ASPIRAÇÃO DE PÓ
Possui entrada para conectar mangueira e aspirador de pó.

APLICAÇÕES INDICADAS

METAL	MADEIRA	MASSA
--------------	----------------	--------------



TECNOLOGIA MOTOR BRUSHLESS

Motor sem escovas, além de mais silencioso, proporciona baixa manutenção, maior eficiência de trabalho, menor perda de potência por atrito e maior vida útil da ferramenta.



ACIONAMENTO SOFT START

Partida suave do motor com carga e torque reduzidos, garantindo maior vida útil para o motor.



DESIGN COMPACTO

Leve e ergonômica, proporciona potência e controle na superfície a ser lixada.



PAINEL DIGITAL

7 diferentes velocidades (de 4.000 à 9.000 rpm) para melhor adequação a cada tipo de trabalho.



PAD COM MÚLTIPLAS FURAÇÕES

Facilita a sucção do pó com os discos abrasivos.



ÓRBITA DO DISCO COM 5MM

A órbita 5,0 proporciona um melhor lixamento para os diferentes tipos de substrato (Massa, madeira e metal).



PRATICIDADE E SEGURANÇA

O acionamento por alavanca da lixadeira roto-orbital proporciona maior segurança e praticidade no momento do trabalho.



COMPATÍVEL COM DISCOS ABRASIVOS TELADO E DE PAPEL

Para garantir sempre uma melhor performance utilize os discos abrasivos telados Atlas. Diâmetro de 150mm (REF: AT13 DISCO TELADO e AT15 DISCO DE PAPEL)



LANÇAMENTO

MISTURADOR ELÉTRICO 1600W **AT1760**

O Misturador elétrico é indicado para dissolver, agitar ou homogeneizar argamassa, tinta, gesso, cola, entre outros.

É indicado para misturar, dissolver, agitar ou homogeneizar.

POSSUI SELETOR MECÂNICO DE ROTAÇÕES

Velocidade 1 - de 180 a 380 RPM

Velocidade 2 - de 300 a 650 RPM

Conta também com seletor eletrônico de 7 diferentes velocidades para cada rotação desejada e com tecnologia soft start de arranque suave, possibilitando partidas leves que evitam os respingos durante o uso do equipamento.

Ref.	Voltagem	Cód. barras	EMBALAGEM INDIVIDUAL
AT1760/1	127V	7896003895575	
AT1760/2	220V	7896003895582	

ESPECIFICAÇÕES**MODELO: AT1760**

TENSÃO: AT1760/1 | 127V - 60HZ
AT1760/2 | 220V - 60HZ

POTÊNCIA NOMINAL: 1600W

Nº ROTAÇÕES: VELOCIDADE 01 | 180 - 380RPM
VELOCIDADE 02 | 300 - 650RPM

PESO LÍQUIDO: 5,6 KG

DIÂMETRO DA HASTE DE MISTURA: 135MM

CAPACIDADE DE MISTURA: 250 LITROS

DIMENSÃO DA ROSCA DA FERRAMENTA: M14

**HASTE**

Excelente durabilidade. Comprimento de 60 cm e diâmetro de 13,5 cm.

APLICAÇÕES INDICADAS**ACIONAMENTO SOFT START**

Melhor performance no motor. Partida controlada, alterando facilmente a tensão e assegurando o arranque suave do motor, sem trancos, que evita respingos.

**7 VELOCIDADES**

7 diferentes velocidades (de 180 à 650 rpm) para melhor adequação a cada tipo de trabalho.

**SELETOR MECÂNICO DE ROTAÇÕES**

Ajuste de rotação conforme a necessidade, de materiais menos viscosos como tinta até os materiais mais viscosos como argamassa.

**TECNOLOGIA PARA SUA SEGURANÇA**

Sistema eletrônico com proteção contra superaquecimento e de torque.

**BOTÃO DE TRAVA DO GATILHO**

Possibilita utilizar a ferramenta sem a necessidade de ficar pressionando o gatilho durante o processo de mistura.

**DUPLA ISOLAÇÃO ELÉTRICA**

Maior proteção para o motor e para o profissional durante a utilização da ferramenta.

**HASTE DE FÁCIL INSTALAÇÃO**

Encaixe da haste com sistema de rosca. Chaves inclusas.

**TROCA RÁPIDA DE ESCOVAS**

Tampões laterais de fácil acesso para facilitar a substituição.
* onus do manual

LANÇAMENTO

PAD 225MM AT1740/100



A LIXADEIRA
TELESCÓPICA
225MM
COMPATÍVEL
AT1740

PAD para Lixadeira elétrica de 225mm, com sistema de fixação gancho e argola, que permite a troca rápida dos discos de lixa abrasiva. Projetado para lixar superfícies planas, possui 8 furos, para sua melhor eficiência de aspiração, usar com a linha de discos de lixa telados ou papel da Atlas.



PEÇA
GENUÍNA
ATLAS

Ref.	Medida	Cód. barras
AT1740/100	225 mm	7896380174584

EMBALAGEM
INDIVIDUAL

LANÇAMENTO

PAD 180MM AT1710/125



A LIXADEIRA
CIRCULAR
180MM
COMPATÍVEL
AT1710

PAD para Lixadeira elétrica de 180mm, com sistema de fixação gancho e argola, que permite a troca rápida dos discos de lixa abrasiva. Projetado para lixar superfícies planas, possui 8 furos, para sua melhor eficiência de aspiração, usar com a linha de discos de lixa telados ou papel da Atlas.



PEÇA
GENUÍNA
ATLAS

Ref.	Medida	Cód. barras
AT1710/100	180 mm	7896380174492

EMBALAGEM
INDIVIDUAL


LANÇAMENTO

PAD 150MM AT1701/100



A LIXADEIRA
ROTO-ORBITAL
150MM
COMPATÍVEL
AT1701

PAD para Lixadeira Roto-Orbital elétrica ou pneumática de 150mm, com sistema de fixação gancho e argola, que permite a troca rápida dos discos de lixa abrasiva. Projetado para lixar superfícies planas, possui diversos furos, para sua melhor eficiência de aspiração, usar com a linha de discos de lixa telados da Atlas.
Rotação máxima de 12.000 RPM.



PEÇA
GENUÍNA
ATLAS

Ref.	Medida	Cód. barras
AT1701/100	150 mm	7896380173914

EMBALAGEM
INDIVIDUAL

LANÇAMENTO

HASTE 185MM AT1760/127



MISTURADOR
ELÉTRICO
1600W
COMPATÍVEL
AT1760

Haste misturadora, indicada para utilização com diversos modelos de misturadores.

A haste misturadora é indicada para mistura de argamassa, impermeabilizantes, tinta, gesso, cola, entre outros materiais. Seu encaixe garante um ajuste seguro ao misturador e suas pás garantem uma mistura de forma homogênea.

Comprimento da pá para misturador.
185MM
Comprimento total (Pá + Haste)
600MM
Diâmetro da Haste
14 MM
Diâmetro da pá para Misturador
150 MM
Encaixe com Rosca
M14 X 2



PEÇA
GENUÍNA
ATLAS

Ref.	Medida	Cód. barras
AT1760/127	600 x 155 mm	7896380175352

EMBALAGEM
INDIVIDUAL



LANÇAMENTO

DISCO FLAP - ÓXIDO DE ALUMÍNIO AT24

- INDICADO PARA USO GERAL -

O disco flap em óxido de alumínio é ideal para a remoção de soldas e ferrugens e pode ser usado tanto em aço convencional como em aço inoxidável, sem risco de contaminação. Indicado para remoção, limpeza e acabamento de diversos materiais e superfícies.

Remove facilmente sujeiras, incrustações e oxidação.

Disco com 60 aletas. Disponível nos grãos 40, 60, 80 e 120.

Use em esmerilhadeiras elétricas ou pneumáticas sempre com a capa de proteção e EPIs.

INDICADO PARA USO GERAL.

- Diâmetro de 115 mm.



60 ALETAS

EMBALAGEM
05 UNIDADES

MEDIDA
115 MM

Ref.	Grão	Cód. barras
AT24/40	40	7896003896343
AT24/60	60	7896003896350
AT24/80	80	7896003896367
AT24/120	120	7896003896374

LANÇAMENTO

DISCO FLAP - ZIRCÔNIA AT25

- INDICADO PARA USO PROFISSIONAL -

O disco flap em zircônia proporciona um poder maior de remoção, com maior desempenho e durabilidade e um acabamento profissional. Pode ser usado em ao convencional e ao inoxidável sem nenhum risco de contaminação. Indicado para remoção pesada e leve, acabamento e limpeza de superfícies. Remove facilmente oxidação, incrustações e sujeiras.

Disco com 72 aletas para uma maior performance. Disponível nos grãos 40, 60, 80 e 120.

Use em esmerilhadeiras elétricas ou pneumáticas sempre com a capa de proteção e EPIs.

INDICADO PARA USO PROFISSIONAL

- Diâmetro de 115 mm.



72 ALETAS

EMBALAGEM
05 UNIDADES

MEDIDA
115 MM

Ref.	Grão	Cód. barras
AT25/40	40	7896003896381
AT25/60	60	7896003896398
AT25/80	80	7896003896404
AT25/120	120	7896003896411

LANÇAMENTO



A LIXADEIRA CIRCULAR 180MM

COMPATÍVEL
AT1710

ESCOVA DE CARVÃO PARA LIXADEIRA AT1710

Escova de carvão para Máquinas Elétricas Powertech AT1710/1 e AT1710/2.



Ref.	Tamanho	Cód. barras
AT1710/116	36 mm	7896380174409

LANÇAMENTO



A LIXADEIRA TELESCÓPICA 225MM

COMPATÍVEL
AT1740

ESCOVA DE CARVÃO PARA LIXADEIRA AT1740

Escova de carvão para Máquinas Elétricas Powertech AT1740/1 e AT1740/2.



Ref.	Tamanho	Cód. barras
AT1740/130	15 mm	7896380174881

LANÇAMENTO




MISTURADOR ELÉTRICO 1600W

COMPATÍVEL
AT1760

ESCOVA DE CARVÃO PARA LIXADEIRA AT1760

Escova de carvão para Máquinas Elétricas Powertech AT1760/1 e AT1760/2.



Ref.	Tamanho	Cód. barras
AT1760/123	40 mm	7896380175277

EPIS INDISPENSÁVEIS

USE EPI



PROTETOR AUDITIVO AT3100



Produzido em copolímero para melhor adaptação ao ouvido. Apresenta nível de redução de ruído de 13 decibéis, estando certificado pelo Ministério do Trabalho.

Embalagem com 10 peças

Ref.	Cód. barras	C.A.
AT3100	7896380107179	10.043

ÓCULOS DE SEGURANÇA AT3300/1



Lentes com Anti-risco e Filtro UV na versão incolor. Ideal para o uso em Construção Civil, Manufatura Industrial, Indústria Automotiva, Indústria Moveleira e Agricultura.

Embalagem com 10 peças

Ref.	Cor	Cód. barras
AT3300/1	Incolor	7896380140695

MÁSCARA DE FELTRO PFF2 SEM VÁLVULA AT2700 COM VÁLVULA AT2800



Máscara de Proteção com válvula **PFF2**. Com reforço metálico para ajuste, solda eletrônica e tratamento eletrostático. Proteção respiratória contra poeira, névoas e fumos.

Indicado para trabalhar em carpintaria, serralheria, drywall, obras e reformas em geral.

Embalagem com 10 peças

Ref.	Cód. barras	C.A.	Eficiência Mínima de
AT2700	7896380195312	38.830	94%
AT2800	7896380195275	38.829	94%

LUVA BANHADA EM PU AT1304



Luvas de segurança contra agentes mecânicos confeccionada em malha de poliéster e nylon, com banho de Poliuretano (PU) antiderrapante na palma e nos dedos, punho elástico, nos tamanhos M, G e EG.

Indicada para o uso em trabalhos de manutenção, transporte e montagem de pequenas peças.

Embalagem com 12 peças

Ref.	Tamanho	Cód. barras
AT1304M	Média	7896380108787
AT1304G	Grande	7896380108794
AT1304EG	Extra Grande	7896380108800

DISCOS ABRASIVOS

Os discos Atlas são ideais para uso com lixadores elétricos com sucção, com sistema antiempastante e costado para trocas rápidas de lixa.

DISCOS DE PAPEL

PRODUZIDOS EM PAPEL RÍGIDO EM ÓXIDO DE ALUMÍNIO.



Diâmetro de
150 mm



Diâmetro de
180 mm



Diâmetro de
225 mm

Os discos de papel possuem furação para as lixadeiras elétricas, contam com uma textura especial que possibilita o escoamento do pó, facilitando a limpeza e impedindo o acúmulo do mesmo na superfície da lixa.

DISCOS TELADOS


PRODUZIDOS EM TECIDO ESPECIAL COM ABRASIVOS EM ÓXIDO DE ALUMÍNIO.



Diâmetro de
150 mm



Diâmetro de
180 mm




Diâmetro de
225 mm

Os discos telados possuem microfuros que possibilita a perfeita sucção do pó, deixando o ambiente livre de resíduos.

COSTADO COM SISTEMA PARA
TROCAS RÁPIDAS DE LIXA

USO EM LIXADEIRAS
CIRCULARES E ELÉTRICAS

FACILIDADE DE TROCA DO REFIL



SISTEMA ANTIEMPASTANTE

TEXTURA ESPECIAL QUE POSSIBILITA O
ESCOAMENTO DO PÓ, FACILITANDO A
LIMPEZA E IMPEDINDO O ACÚMULO DO
MESMO NA SUPERFÍCIE DA LIXA.



ACESSE A PLAYLIST DE VÍDEOS DESTA
SEÇÃO EM NOSSO CANAL DO YOUTUBE

LINHA
PRIMA FER
— RENOVA SUA **CASA**



LINHA PRIMA FER

RENOVA SUA CASA

@ / ATLAS.LINHAPRIMA FER

A Linha Primafer enriquece ainda mais a diversidade de produtos Atlas, trazendo em seu portfólio mais de 400 itens, divididos em diferentes linhas de produtos.

Acessórios para banheiro

Hidrossanitários

Prateleiras e Cantoneiras

Ganchos e Protetores

Persianas em PVC

Decoração de ambientes

Lixeiras

Cortinas e Tapetes

Jardinagem

Banquetas

Com a Linha Primafer, a Atlas amplia o seu universo de produtos, passando a ofertar mais de 1.300 mil itens ao mercado, e assim torna-se uma das maiores empresas da América Latina, fornecedoras de soluções dentro do segmento da construção civil.

CONHEÇA OS PRODUTOS DA LINHA PRIMA FER.



ACESSÓRIOS PARA BANHEIROS

Nesta seção você encontrará:

- CONJUNTOS E ACESSÓRIOS PARA BANHEIROS
- LINHA COMPLETA DE ASSENTOS SANITÁRIOS
- ARMÁRIOS PARA BANHEIRO
- ESPELHOS

01



ASSENTO SANITÁRIO ALMOFADADO DECOR ESTAMPADO **PR2063-21**

Estampa exclusiva!

Estampa escolhida em estudo realizado com consumidoras brasileiras em diversos pontos de venda no Brasil. A estampa é feita com um processo chamado hot stamping, que adere a estampa ao plástico do assento.

CONFIRA ESSAS E OUTRAS INFORMAÇÕES NA PÁGINA : 117



TAMPA
ENVOLVENTE



ENCAIXE
UNIVERSAL



TRAVA
INTELIGENTE
MANTÉM ASSENTO
E TAMPA EM PÉ.



FÁCIL
FIXAÇÃO



AÇÃO
ANTIBACTERIANA

ACESSÓRIOS PARA BANHEIROS



LANÇAMENTO

CONJUNTO CRETA PLÁSTICO 1021-2

Com design moderno e único, o novo conjunto creta é fácil de instalar e possui um exclusivo sistema de fixação. Elegante e inovador, é a solução perfeita para embelezar banheiros e lavabos com ótimo custo-benefício.

O conjunto é composto por cinco peças: porta-papel higiênico, porta-toalhas em argola e no formato reto, saboneteira e gancho. Seu acabamento em plástico na cor branca combina perfeitamente com qualquer banheiro sofisticado. Não deve-se usar produtos abrasivos na limpeza, sendo indicado apenas sabão neutro.

Quantidade por caixa: 6

Ref.	Medidas	Cód. barras
1021-2	48,5x20,5x7,2cm	7896003896824



PORTA PAPEL HIGIÊNICO



PORTA TOALHAS ARGOLA



GANCHO



SABONETEIRA



PORTA TOALHAS RETO

PEÇAS AVULSAS ACESSÓRIOS CRETA

Com acabamento em plástico na cor branca as peças do conjunto Creta são a solução perfeita para embelezar banheiros e lavabos com ótimo custo-benefício. Composto por: Porta-papel higiênico, porta-toalhas em argola e no formato reto, gancho e saboneteira.

PORTA PAPEL HIG. CRETA PR1036-2



Quantidade por caixa: 6

Ref.	Medidas	Cód. barras
PR1036-2	17,1 X 4,7 X 6,4 cm	7896003896800

PORTA TOALHA ARG CRETA PR1037-2



Quantidade por caixa: 6

Ref.	Medidas	Cód. barras
PR1037-2	15,4 X 14,8 X 6,4 cm	7896003896817

GANCHO CRETA PPR1033-2



Quantidade por caixa: 6

Ref.	Medidas	Cód. barras
PR1033-2	3,7 X 6,5 X 6,4 cm	7896003896770

SABONETEIRA CRETA PR1034-2



Quantidade por caixa: 6

Ref.	Medidas	Cód. barras
PR1034-2	11,5 X 6,6 X 14,5 cm	7896003896787

PORTA TOALHA RETO CRETA PR1035-2



Quantidade por caixa: 6

Ref.	Medidas	Cód. barras
PR1035-2	47,5 X 3,7 X 6,4 cm	7896003896794

KIT METAL 5 PEÇAS DI BASE **PR2805**

Conjunto de acessórios para banheiro, com 5 peças. Fabricado em alumínio polido, possui dupla fixação e suporte da peça plástico. Indicado para quem procura um produto com design elegante e excelente custo-benefício.



Quantidade por caixa: 2

Ref.	Medidas	Cód. barras
PR2805	58,5 x 25,5 x 5 cm	7896003812855



PORTA PAPEL HIGIÊNICO



PORTA TOALHAS ARGOLA



GANCHO



SABONETEIRA



PORTA TOALHAS RETO 60 cm

PEÇAS AVULSAS KIT METAL DI BASE

Resistente, peças metálicas com acabamento cromado. Design moderno, combina perfeitamente com os metais do banheiro. Não usar produtos abrasivos na limpeza, sendo indicado apenas pano e sabão neutro.

PORTA PAPEL HIG METAL POLIDO DI BASE **PR2831**



Quantidade por caixa: 10

Ref.	Medidas	Cód. barras
PR2831	12,5 x 9,9 x 4,4 cm	7896003895605

PORTA TOALHA ARG METAL POLIDO DI BASE **PR2832**



Quantidade por caixa: 10

Ref.	Medidas	Cód. barras
PR2832	15,5 x 17,9 x 4,4 cm	7896003895612

GANCHO METAL POLIDO DI BASE **PR2833**



Quantidade por caixa: 10

Ref.	Medidas	Cód. barras
PR2833	7,4 x 7,0 x 5,4 cm	7896003895599

SABONETEIRA METAL POLIDO DI BASE **PR2834**



Quantidade por caixa: 10

Ref.	Medidas	Cód. barras
PR2834	13,1 x 11,8 x 4,4 cm	7896003895636

PORTA TOALHA RETO METAL POLIDO DI BASE **PR2835**



Quantidade por caixa: 10

Ref.	Medidas	Cód. barras
PR2835	55 x 5,5 x 4,4 cm	7896003895629

ACESSÓRIOS PARA BANHEIROS

KITS | ACESSÓRIOS PARA BANHEIRO | APLIQUES PARA BOX | ASSENTOS SANITÁRIOS | ESPELHOS E ARMÁRIOS

PRATELEIRA 1010-2



Quantidade por caixa: 6

Ref.	Medidas	Cód. barras
1010-2	62 x 17 x 5,6 cm	7896003800234

SABONETEIRA DE PAREDE 1003-2



Quantidade por caixa: 6

Ref.	Medidas	Cód. barras
1003-2	14 x 5,4 x 5,5 cm	7896003810035

SUPORE PARA PAPEL HIGIÊNICO 1001-2



Quantidade por caixa: 6

Ref.	Medidas	Cód. barras
1001-2	7,5 x 10,6 cm	7896003810110

ROLETE PARA PAPEL HIGIÊNICO PR1000



Quantidade por caixa: 12

Ref.	Medidas	Cód. barras
PR1000	13,5 x 2,4 cm	7896003810004

LANÇAMENTO

BARRA DE APOIO EM ALUMÍNIO



A barra de apoio foi desenvolvida para entregar acessibilidade, conforto e segurança ao ser instalado em banheiros residenciais, ambientes hospitalares ou públicos. Construído em alumínio polido o produto possui alta durabilidade. Seguindo a norma ABNT de acessibilidade o produto suporta até 150kg, ao ser instalado corretamente.

Seguir indicações de instalação conforme prescrito na norma NBR9050.

Indicado para instalação em locais que necessitam trazer maior acessibilidade para os usuários do ambiente, com segurança e qualidade. Pode ser instalado em ambientes úmidos, como banheiros.

Não instalar com conjunto de fixação com baixa resistência à oxidação. Não instalar em superfícies irregulares. Acompanha conjunto de parafusos de aço inox e buchas.

Não utilizar objetos abrasivos para limpeza. Limpar com água e sabão neutro.



Quantidade por caixa: 6

Ref.	Medidas	Cód. barras
PR2851	30CM x 1 ¼	7896003828511
PR2852	40CM x 1 ¼	7896003828528
PR2853	50CM x 1 ¼	7896003828535
PR2854	60CM x 1 ¼	7896003896701

APLIQUE PARA BOX
- POLVO **PR2600-3**



Aplique para box. Deixa o banho mais alegre e divertido. Produto não-tóxico.

PRODUTO
INFANTIL

Quantidade por caixa: 12

Ref.	Medida	Cód. barras
PR2600-3	15,5 x 20 cm	7896003823332

SABONETEIRA VENTOSA **999**



Desenvolvida em PVC transparente com ventosas. Fixação vertical, não acumula água que desmancha o sabonete. Economia de sabonete de até 25%. Produto exclusivo.

Quantidade por caixa: 12

Ref.	Medidas	Cód. barras
999	7,6 x 6 x 0,8 cm	7896003809992



ASSENTOS SANITÁRIOS



	TAMPA	ASSENTO	ACABAMENTO	FIXAÇÃO	FORMATO
PR1060	Tampa envolvente	Assento econômico soprado com matéria prima rígida.	Liso	Parafuso com trava inteligente, que deixa tampa e assento em pé.	Oval
1061	Tampa envolvente e estrutura reforçada	Injetado com estrutura reforçada	Liso	Parafuso específico para esta referência.	Oval
PR1063	Tampa envolvente	Almofadado. PU de alta densidade. Ação antibacteriana. Válvula de respiro na posição traseira.	Liso	Parafuso com trava inteligente, que deixa tampa e assento em pé. Encaixe universal.	Oval
PR1064	Tampa envolvente	Almofadado. PU de alta densidade. Ação antibacteriana. Válvula de respiro na posição traseira.	Liso	Parafuso com trava inteligente, que deixa tampa e assento em pé.	Quadrado
PR1065	Tampa envolvente	Assento preenchido com espuma de poliuretano (PU), deixando a peça ultramacia.	Liso	Parafuso com trava inteligente, que deixa tampa do assento em pé.	Quadrado
PR1069	Tampa envolvente com design luxo e exclusivo efeito marmorizado	Almofadado. PU de alta densidade. Ação antibacteriana. Válvula de respiro na posição traseira.	Liso	Parafuso com trava inteligente, que deixa tampa e assento em pé. Encaixe universal.	Oval
PR2063-21	Tampa envolvente	Almofadado. PU de alta densidade. Ação antibacteriana. Válvula de respiro na posição traseira.	Liso	Parafuso com trava inteligente, que deixa tampa e assento em pé. Encaixe universal.	Oval
PR2060	Tampa envolvente	Assento preenchido com espuma de poliuretano (PU), deixando a peça macia.	Liso	Parafuso com trava inteligente, que deixa tampa e assento em pé.	Oval

CARAMELO
 BRANCO
 CINZA
 MARFIM
 PRETO

LANÇAMENTO

ASSENTO SANITÁRIO ALMOFADADO MONTE CARLO **PR1065-2**



Asento sanitário almofadado. Acompanha kit para fixação. Compatível com as louças monte carlo. Preenchido com espuma de poliuretano (PU), ultramacio. Acabamento liso. Tampa envolvente. Suspiro na parte traseira, que aumenta a vida útil do produto. Fácil de instalar e limpar.

Embalagem com 6 peças

Ref.	Medida	Cód. barras
PR1065	38,6 x 47,3 x 4,7 cm	7896003897098

ASSENTO ALMOFADADO QUADRADO **PR1064**



Asento sanitário almofadado. Acompanha kit para fixação. Compatível com as louças quadradas. Preenchido com espuma de poliuretano (PU), ultramacio. Acabamento liso. Tampa envolvente. Suspiro na parte traseira. Fácil de instalar e limpar. **Compatível com as louças: Thema, Primula Plus, Sabatini, Versato, Cannes, Etna e Fit.**

Conjunto de fixação para assento sanitário PRO062.

Ref.	Medidas	Cor	Qnt.	Cód. barras
PR1064-2	48 x 40,5 x 3,5 cm		6	7896003816426
PR1064-5	48 x 40,5 x 3,5 cm		2	7896003895377
PR1064-6	48 x 40,5 x 3,5 cm		2	7896003895384

ASSENTO ALMOFADADO ESTAMPADO **PR2063-21**



Embalagem com 2 peças

Ref.	Medidas	Cód. barras
PR2063-21	47 x 39 x 3,4 cm	7896003895018

ASSENTO SANITÁRIO ALMOFADADO DECOR **PR1069**



Possui encaixe universal, tampa envolvente, com design luxo, robusta e efeito marmorizado exclusivo. Preenchido com espuma de poliuretano, ação antibacteriana, acabamento liso, suspiro na parte traseira e sistema que deixa tampa e assento em pé. Acompanha kit para fixação, fácil de instalar e limpar.

Conjunto de fixação para assento sanitário PRO062.

Quantidade por caixa: 2

Ref.	Medidas	Cor	Cód. barras
PR1069-1	44,5 x 37 x 4,0 cm		7896003893175
PR1069-2	44,5 x 37 x 4,0 cm		7896003893182
PR1069-3	44,5 x 37 x 4,0 cm		7896003893199

ACESSÓRIOS PARA BANHEIROS

KITS | ACESSÓRIOS PARA BANHEIRO | APLIQUES PARA BOX | ASSENTOS SANITÁRIOS | ESPELHOS E ARMÁRIOS



LANÇAMENTO

ASSENTO ALMOFADADO BÁSICO PR2060



Assento sanitário almofadado básico. Acompanha kit para fixação. Encaixe Universal. Preenchido com espuma de poliuretano (PU). Acabamento liso. Tampa envolvente. Suspiro na parte traseira. Fácil de instalar e limpar. Assento almofadado básico, com design clássico. Adapta-se bem em qualquer banheiro. Macio e confortável é a escolha perfeita para quem busca qualidade e economia.

Ref.	Medidas	Cor	Qtd.	Cód. barras
PR2060-2	43,4 X 36,3 X 2,9 cm		6	7896003897104

ASSENTO SANITÁRIO ALMOFADADO CLÁSSICO PR1063



Possui encaixe universal, tampa envolvente, suspiro na parte traseira e sistema que deixa tampa e assento em pé. Preenchido com espuma de poliuretano (PU) e acabamento liso. Acompanha kit para fixação, fácil de instalar e limpar.

Conjunto de fixação para assento sanitário PR0062.

Ref.	Medidas	Cor	Qtd.	Cód. barras
PR1063-1	44,5 x 37 x 3,5 cm		2	7896003816310
PR1063-2	44,5 x 37 x 3,5 cm		6	7896003816327
PR1063-5	44,5 x 37 x 3,5 cm		2	7896003816358
PR1063-6	44,5 x 37 x 3,5 cm		2	7896003816365
PR1063-8	44,5 x 37 x 3,5 cm		2	7896003816389

ASSENTO SANITÁRIO RESISTENTE 1061



Assento injetado com tampa envolvente. Possui encaixe universal, alta resistência, acabamento liso e brilhante. Conta ainda com estrutura reforçada, e é fácil de instalar e limpar. Acompanha kit para fixação.

Conjunto de fixação para assento sanitário PR0062.

Ref.	Medidas	Cor	Qtd.	Cód. barras
1061-2	47 x 39 x 3,4 cm		6	7896003816129

ASSENTO SANITÁRIO BÁSICO PR1060-2



Trava inteligente na tampa que a mantém levantada. Encaixe universal com 4 posições de ajuste. Fácil instalação. Assento sanitário, com tampa envolvente, que se adapta às louças convencionais. Ideal para consumidores exigentes que procuram produto de alta qualidade com excelente custo benefício.

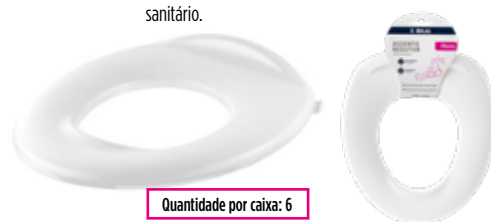
Embalagem com 6 peças

O MAIS ECONÔMICO!

Ref.	Medidas	Cód. barras
PR1060-2	36,6 x 43,5 x 3,0 cm	7896003895353

ASSENTO SANITÁRIO REDUTOR INFANTIL PR1070-2

Adapta-se perfeitamente aos assentos sanitários convencionais. Ajuda na transição das fraldas ao assento sanitário.



Quantidade por caixa: 6

Ref.	Medidas	Cód. barras
PR1070-2	28,5 x 32,5 x 5,5 cm	7896003817836

**CONJUNTO FIXAÇÃO PARA
ASSENTOS SANITÁRIOS
PR0061**



Compatível com o assento PR1061.

Quantidade por caixa: 12

Ref.	Medidas	Cód. barras
PR0061	11 x 16 x 3 cm	7896003826005

**CONJUNTO FIXAÇÃO PARA
ASSENTOS SANITÁRIOS
PR0062**



Compatível com os assentos PR1060, PR2060, PR1063, PR2063, PR1064, PR1065, PR1067 e PR1069.

Quantidade por caixa: 12

Ref.	Medidas	Cód. barras
PR0062	11 x 16 x 3 cm	7896003826012

**ESCOVA SANITÁRIA
PLÁSTICA PR567**



Produto na cor branca. Ideal para limpeza da louça do vaso sanitário.

Quantidade por caixa: 12


Ref.	Medidas	Cód. barras
PR567	12 x 34,5 x 12 cm	7896003894493

LANÇAMENTO

ARMÁRIO TOALETE PLÁSTICO PR5055



**INSTALAÇÃO
BILATERAL**



ESPELHO DE PRATA



ACCESSE E CONFIRA
O VIDEO DE APLICAÇÃO



NOVAS CORES!

Armário para banheiro disponível em 3 cores. Confeccionado em polipropileno e com design inovador, instalado sobreposto à parede, adaptável a cada ambiente, com opção de instalação com a porta do lado esquerdo ou direito. Tamanho reduzido para se adaptar a ambientes pequenos, possui suporte para objetos e escovas dentais na porta e com prateleiras em seu interior. Possui espelho de prata que previne a oxidação e envelhecimento.

Embalagem com 2 peças

**NOVA COR
CINZA**

**NOVA COR
BEGE**

Ref.	Medidas	Cor	Cód. barras
PR5055-2	30cm x 37cm x 9cm		7896003894103
PR5055-5	30cm x 37cm x 9cm		7896003896183
PR5055-6	30cm x 37cm x 9cm		7896003896190

ACESSÓRIOS PARA BANHEIROS

KITS | ACESSÓRIOS PARA BANHEIRO | APLIQUES PARA BOX | ASSENTOS SANITÁRIOS | ESPELHOS E ARMÁRIOS

ESPELHO TOALETE PR6100/1



Moldura plástica com espelho, possui espaço para diversos utensílios utilizados comumente nos toaletes, tais como: desodorante, acessórios de escova dental, creme dental, e etc.

Quantidade por caixa: 4

Ref.	Medidas	Cód. barras
PR6100/1	22 x 38 cm	7896003894783

ESPELHO BISOTE PR4050-50



BORDAS LAPIDADAS



SUPORTE INCLUSO



ESPELHO DE PRATA



ACCESSE E CONFIRA O VÍDEO DE APLICAÇÃO

- Alta durabilidade e resistência
- Segurança de transporte
- Ideal para banheiros e lavabos

Embalagem com 3 peças

Ref.	Medidas	Cód. barras
PR4050-50	50 x 50 cm	7896003895421

ESPELHO COM MOLDURA RETANGULAR 5100-2



ESPELHO DE PRATA

Alta durabilidade e resistência
Segurança de transporte
Espelho de prata: previne a oxidação e envelhecimento.

Quantidade por caixa: 3

Ref.	Medidas	Cód. barras
5100-2	54 x 45 x 3 cm	7896003850697

ESPELHO COM MOLDURA OVAL 5110-2



ESPELHO DE PRATA

Alta durabilidade e resistência.
Segurança de transporte.
Espelho de prata: previne a oxidação e envelhecimento.

Quantidade por caixa: 3

Ref.	Medidas	Cód. barras
5110-2	56 x 44,5 x 2 cm	7896003850734

Nesta seção você encontrará:

- TORNEIRAS PLÁSTICAS PARA PIAS E TANQUES
- SIFÕES, VÁLVULAS E ENGATES FLEXÍVEIS
- GRELHAS EM INOX
- GRELHAS PARA PIAS E LAVATÓRIOS

02



O SEGREDO DOS CAIXILHOS PARA AS GRELHAS INOX

Utilizado como uma espécie de moldura, os caixilhos para grelha inox são desenvolvidos para conferir mais beleza, melhor acabamento e oferecer a grelha de inox maior resistência à corrosão e oxidação, proporcionando assim uma maior durabilidade ao produto.

CONFIRA ESSAS E OUTRAS INFORMAÇÕES NA PÁGINA : 124



HIDROSSANITÁRIOS

TORNEIRAS | SIFÃO | GRELHAS | MATERIAIS HIDRÁULICOS



TORNEIRA PIA 15CM PLÁSTICA BR **PR7304**



Ideal para pia. Produzida em plástico (Polipropileno). Rosca infinita, não solta a cabeça. Praticidade e qualidade.

Quantidade por saco: 12

Ref.	Medidas	Cód. barras
PR7304	3,9 x 8 x 17 cm	7896003817348

TORNEIRA TANQUE 10CM PLÁSTICA BR **PR7305**



Ideal para tanque de plástico. Rosca infinita, não solta a cabeça. Praticidade e qualidade.

Quantidade por saco: 12

Ref.	Medidas	Cód. barras
PR7305	3,1 x 8 x 11,4 cm	7896003817355

VÁLVULA PARA LAVABO 7/8" PLÁSTICA **PR7302**



Canaliza a passagem da água da torneira para o cano, fazendo a perfeita vedação. Acompanha tampa. Fácil de instalar, não precisa ferramentas. Prática, econômica e resistente.

Quantidade por caixa: 12

Ref.	Medidas	Cód. barras
PR7302	3,1 x 9,3 x 10 cm	7896003817362

TORNEIRA JARDIM 1/2" PLÁSTICA - CARTELA **PR7300**



Produzida em plástico (Polipropileno). Ideal para áreas externas. Rosca infinita, não solta a cabeça. Praticidade e qualidade.

Quantidade por caixa: 12

Ref.	Medidas	Cód. barras
PR7300	3,1 x 9,3 x 10 cm	7896003817300

TORNEIRA JARDIM 1/2" PLÁSTICA **PR7306**



Produzida em plástico (Polipropileno). Ideal para áreas externas. Rosca infinita, não solta a cabeça. Praticidade e qualidade.

Quantidade por saco: 12

Ref.	Medidas	Cód. barras
PR7306	3,1 x 9,3 x 10 cm	7896003817362

VÁLVULA PARA PIA 7/8" PLÁSTICA **PR7301**



Canaliza a passagem da água da torneira para o cano, fazendo a perfeita vedação. Acompanha tampa. Fácil de instalar, não precisa ferramentas. Prática, econômica e resistente.

Quantidade por saco: 12

Ref.	Medidas	Cód. barras
PR7301	5,1 x 5,1 x 5,4 cm	7896003817317

TORNEIRA JARDIM 1/2" COLOR PLÁSTICA **PR7307**




- Produzida em plástico (Polipropileno)
- Ideal para áreas externas
- Rosca infinita, não solta a cabeça.
- Praticidade e qualidade
- Embalagem com cores sortidas

Quantidade por caixa: 12

Ref.	Medidas	Cód. barras
PR7307	3,1 x 9,3 x 10 cm	7896003817379

CORES
SORTIDAS

SIFÃO EXTENSÍVEL PLÁSTICO 500MM **PR7101**




Fabricado em Plástico (PP) e bucha (PVC)
Ideal para ligações de pias, lavatórios e tanques com o esgoto. Para melhor uso, escolha um tamanho maior e faça o feixe hidráulico em forma de sifão com altura de pelo menos 5 cm. Evita mau cheiro e entrada de insetos. Bucha de redução para válvulas de 7/8", 1/4", 1/2" atende a todos os padrões de saída de válvula.
Compatível com os diâmetros de esgoto DN 38, DN 40, DN 48 e DN 50. É só identificar a largura do cano e cortar para o melhor encaixe. Encaixe por pressão. Resistente à água quente, até 90°. Não precisa fita veda-roscas nem ferramentas para a instalação.

Quantidade por caixa: 12

Ref.	Medidas	Cód. barras
PR7101	40 x 10 x 6,5 cm	7896003817119

SIFÃO EXTENSÍVEL PLÁSTICO 720MM **PR7102**



Fabricado em Plástico (PP) e bucha (PVC)
Ideal para ligações de pias, lavatórios e tanques com o esgoto. Para melhor uso, escolha um tamanho maior e faça o feixe hidráulico em forma de sifão com altura de pelo menos 5 cm. Evita mau cheiro e entrada de insetos. Bucha de redução para válvulas de 7/8", 1/4", 1/2" atende a todos os padrões de saída de válvula.
Compatível com os diâmetros de esgoto DN 38, DN 40, DN 48 e DN 50. É só identificar a largura do cano e cortar para o melhor encaixe. Encaixe por pressão. Resistente à água quente, até 90°. Não precisa fita veda-roscas nem ferramentas para a instalação.

Quantidade por caixa: 12

Ref.	Medidas	Cód. barras
PR7102	40 x 10 x 6,5 cm	7896003817126

SIFÃO EXTENSÍVEL PLÁSTICO 1500MM **PR7103**



Fabricado em Plástico (PP) e bucha (PVC)
Ideal para ligações de pias, lavatórios e tanques com o esgoto. Para melhor uso, escolha um tamanho maior e faça o feixe hidráulico em forma de sifão com altura de pelo menos 5 cm. Evita mau cheiro e entrada de insetos. Bucha de redução para válvulas de 7/8", 1/4", 1/2" atende a todos os padrões de saída de válvula.
Compatível com os diâmetros de esgoto DN 38, DN 40, DN 48 e DN 50. É só identificar a largura do cano e cortar para o melhor encaixe. Encaixe por pressão. Resistente à água quente, até 90°. Não precisa fita veda-roscas nem ferramentas para a instalação.

Quantidade por caixa: 6

Ref.	Medidas	Cód. barras
PR7103	43 x 19,5 x 6,5 cm	7896003817133

SIFÃO DUPLO EXTENSÍVEL PLÁSTICO 720MM **PR7104**



Ideal para ligações de cuba dupla de pias e tanques com esgoto. Para melhor uso, escolha um tamanho maior e faça o feixe hidráulico em forma de sifão de 5 cm. É só identificar a largura do cano e cortar para o melhor encaixe. Encaixe por pressão. Não precisa fita veda-roscas nem ferramentas.

Tubo Extensivo duplo. Plástico (PP) e bucha (PVC). Evita mal cheiro e entrada de insetos. Bucha de redução para válvulas de 7/8", 1/4", 1/2" atende a todos os padrões de saída de válvula. Compatível com os diâmetros de esgoto DN 38, DN 40, DN 48 e DN 50. Resistente à água quente até 900C. Garantia contra vazamentos.

Quantidade por caixa: 6

Ref.	Medidas	Cód. barras
PR7104	43 x 19,5 x 6,5 cm	7896003817140

HIDROSSANITÁRIOS

TORNEIRAS | SIFÃO | GRELHAS | MATERIAIS HIDRÁULICOS

GRELHA INOX SEM CAIXILHO PR7404 E PR7402



Quantidade por caixa: 10

Grelha em Aço Inox 430. Possui fecho abre e fecha, que impede a entrada de insetos e mau cheiro.

Ref.	Diâmetro	Cód. barras
PR7404	10 cm	7896003817041
PR7402	15 cm	7896003817027

GRELHA INOX COM CAIXILHO PR7412 E PR7414



Quantidade por caixa: 10

Grelha em Aço Inox 430. Possui fecho abre e fecha, que impede a entrada de insetos e mau cheiro.

Ref.	Diâmetro	Cód. barras
PR7412	15 cm	7896003817423
PR7414	10 cm	7896003817447

GRELHA INOX SEM CAIXILHO PR7403 E PR7401



Quantidade por caixa: 10

Grelha em Aço Inox 430. Possui fecho abre e fecha, que impede a entrada de insetos e mau cheiro.

Ref.	Medidas	Cód. barras
PR7403	10 x 10 cm	7896003817034
PR7401	15 x 15 cm	7896003817010

GRELHA INOX COM CAIXILHO PR7411 E PR7413



Quantidade por caixa: 10

Grelha em Aço Inox 430. Possui fecho abre e fecha, que impede a entrada de insetos e mau cheiro.

Ref.	Medidas	Cód. barras
PR7411	15 x 15 cm	7896003817416
PR7413	10 x 10 cm	7896003817430

ESPUDE PARA VASO SANITÁRIO PVC FLEXÍVEL PR7105



Aperto manual (necessário dar volta completa para pressão adequada). Suporta até 40 metros de queda de água. Dispensa o uso de fita veda rosca e ferramentas. Prático, econômico e resistente.

Quantidade por saco: 12

Ref.	Medidas	Cód. barras
PR7105	34 x 28 x 6 cm	7896003817157

ENGATE FLEXÍVEL 1/2" PLÁSTICO



Engate Flexível de plástico PVC. Multiuso. Liga a saída de água ao cano na parede. Adaptador de rosca. Anel deslizante para dar pressão adequada. Suporta até 40 metros de queda de água. Prático, econômico e resistente.

Quantidade por saco: 12

Ref.	Medidas	Cód. barras
PR7201	30 cm	7896003817218
PR7202	40 cm	7896003817225
PR7203	50 cm	7896003817232
PR7204	60 cm	7896003817249

DUCHA FRIA SEM REGISTRO 4" PLÁSTICA PR7303



Ducha de plástico para água fria. Ideal para área externa da casa. Fácil de instalar, encaixe de pressão. Para uma perfeita instalação use a fita veda-rosca Atlas.

Quantidade por saco: 12

Ref.	Medidas	Cód. barras
PR7303	34 x 28 x 6,5 cm	7896003817331

LANÇAMENTO

Grelha de aço inoxidável para válvula americana com borda maior, cobre toda a válvula de escoamento da água proporcionando maior segurança e estabilidade da fixação na pia. O produto é todo confeccionado em aço inox e não possui soldas. Instalado nas válvulas de pias e lavatórios, impedem que resíduos sólidos sejam lançados na tubulação de esgoto, evitando o seu entupimento. De fácil instalação e manutenção. Não limpar com palha de aço, não usar a face abrasiva da esponja.


GRELHAS DE INOX PARA PIA 1¼ PR7326



Embalagem com 4 peças

Ref.	Medidas	Cód. barras
PR7326	7 cm	7896003897081

GRELHAS DE INOX PARA PIA 3½ PR7324



Embalagem com 4 peças

Ref.	Medidas	Cód. barras
PR7324	9 cm	7896003897067

GRELHAS DE INOX PARA PIA 4½ PR7325



Embalagem com 4 peças

Ref.	Medidas	Cód. barras
PR7325	11,5 cm	7896003897074

GRELHA PARA PIA/LAVATÓRIO 2 1/2" INOX PR7316



Grelha para pia/lavatório 2 1/2" com tela de aço inoxidável e com borda de alumínio. Instalado na válvula, previne que resíduos sólidos sejam lançados na tubulação de esgoto evitando seu entupimento. Fácil instalação e limpeza.

Quantidade por caixa: 24

Ref.	Medidas	Cód. barras
PR7316	2 1/2"	7896003894073

GRELHA PARA VÁLVULA AMERICANA 3 1/2" INOX PR7314



Grelha para válvula americana 3 1/2" com tela de aço inoxidável e com borda de alumínio. Instalado na válvula, previne que resíduos sólidos sejam lançados na tubulação de esgoto evitando seu entupimento. Fácil instalação e limpeza. Para utilização em válvulas com diâmetro interno entre 5cm a 6cm.

Quantidade por caixa: 12

Ref.	Medidas	Cód. barras
PR7314	3 1/2"	7896003893496

GRELHA PARA VÁLVULA AMERICANA 4 1/2" INOX PR7315




Grelha para válvula americana 4 1/2" com tela de aço inoxidável e com borda de alumínio. Instalado na válvula, previne que resíduos sólidos sejam lançados na tubulação de esgoto evitando seu entupimento. Fácil instalação e limpeza.

Quantidade por caixa: 6

Ref.	Medidas	Cód. barras
PR7315	4 1/2"	7896003893502

ANEL DE VEDAÇÃO DE BORRACHA BUTÍLICA COM GUIA PLÁSTICO PR7447



Faz a vedação entre o tubo de esgoto e a saída da bacia sanitária, evitando mau cheiro. Possui ainda uma guia plástica, para facilitar a instalação.

Quantidade por saco: 10

Ref.	Cód. barras
PR7447	7896003817874

TORNEIRA BÓIA UNIVERSAL PR7443



Entrada com rosca de 1/2" e 3/4". Fabricada em polietileno de alta densidade e polipropileno, não altera a qualidade da água. Possui haste de alumínio, proporcionando maior resistência a corrosão e a ação do tempo. Reforçada, resiste a pressão de até 8kgf/cm2.

Quantidade por saco: 10

Ref.	Medidas	Cód. barras
PR7443	36 x 9 x 9 cm	7896003817836

PRATELEIRAS E CANTONEIRAS

Nesta seção você encontrará:

- DIVERSAS PRATELEIRAS E CANTONEIRAS DE VIDRO
- DIFERENTES MODELOS DE CANTONEIRAS PLÁSTICAS

03



PRATELEIRAS DE VIDRO

Ideais para garantir organização, beleza e funcionalidade.

O uso de prateleiras é uma boa opção para quem busca unir praticidade e otimização de espaços, já que disponibiliza objetos ao alcance das mãos e não necessita de muito espaço físico para serem instaladas.



PRATELEIRAS DE VIDRO

Prateleira de vidro, com cantos arredondados e haste de alumínio polido. Acompanha parafusos, buchas e suportes "jacaré".

Fácil de instalar e limpar. Ideal para banheiros, combina com metais do ambiente. Praticidade, segurança e elegância



CANTONEIRAS DE VIDRO

Cantoneira de vidro, com bordas lapidadas. Fácil de instalar e limpar. Acompanha parafusos, buchas e suportes de metal cromado.

Facilidade de enxergar os objetos. Ideal para colocar objetos pequenos como velas, vasos, plantas, porta-retratos e temperos.

PRATELEIRA DE VIDRO COM HASTE DE METAL **PR3033-1**



Quantidade por caixa: 6

Ref.	Medidas	Peso Máx.	Cód. barras
PR3033-1	40 x 10 x 0,6 cm	6 KG	7896003813333

PRATELEIRA DE VIDRO COM HASTE DE METAL **PR3032-1**



Quantidade por caixa: 6

Ref.	Medidas	Peso Máx.	Cód. barras
PR3032-1	30 x 10 x 0,6 cm	6 KG	7896003813326

CANTONEIRA DE VIDRO COM HASTE DE METAL **PR3031-1**



Quantidade por caixa: 6

Ref.	Medidas	Peso Máx.	Cód. barras
PR3031-1	20 x 20 x 0,6 cm	6 KG	7896003813319



LANÇAMENTO

PRATELEIRA DE VIDRO COM HASTE PRETA **PR3032-2 E PR3033-2**



As prateleiras de vidro com haste metálica com acabamento em preto fosco da linha primafer transmitem elegância e podem ser utilizadas em vários ambientes internos, como: banheiro, lavanderia, sala, quarto, cozinha, entre outros, gerando praticidade e segurança.

Combinando perfeitamente com os metais do ambiente de mesmo acabamento, é ideal para colocar objetos pequenos e leves. Sua base de vidro transparente possui 6mm com bordas lapidadas é fácil de limpar e instalar, acompanha parafusos, buchas e suportes de metal.

Não utilizar em ambientes externos, limpar com água e sabão neutro e não utilizar abrasivos.



EMBALAGEM
COM 6 PEÇAS

Ref.	Medidas	Cód. barras
PR3032-2	30 x 10 cm	7896003896749
PR3033-2	40 x 10 cm	7896003896756

PRATELEIRAS E CANTONEIRAS

CANTONEIRAS E PRATELEIRAS DE VIDRO | CANTONEIRAS PLÁSTICAS



LANÇAMENTO

CANTONEIRA DE VIDRO COM HASTE PRETA PR3031-2



A cantoneira de vidro com haste metálica com acabamento em preto fosco da linha primafer transmite elegância e pode ser utilizada em vários ambientes internos, como: banheiro, lavanderia, sala, quarto, cozinha, entre outros, gerando praticidade e segurança.

Combinando perfeitamente com os metais do ambiente de mesmo acabamento, é ideal para colocar objetos pequenos e leves. Sua base de vidro transparente possui 6mm com bordas lapidadas é fácil de limpar e instalar, acompanha parafusos, buchas e suportes de metal.

Não utilizar em ambientes externos, limpar com água e sabão neutro e não utilizar abrasivos.



EMBALAGEM
COM 6 PEÇAS

Ref.	Medidas	Cód. barras
PR3031-2	20 x 20 cm	7896003896732

CANTONEIRA COM ACABAMENTO EM METAL 1018-2



Cantoneira de plástico polipropileno (PP). Excelente espaço – uma das maiores do mercado. Acabamento perfeito em metal com alto brilho. Acompanha parafuso e bucha para instalação. Ideal para banheiros, cozinhas e áreas de serviço. Organização, funcionalidade e segurança.

Quantidade por caixa: 4

Ref.	Medidas	Cód. barras
1018-2	40 x 25 x 18 cm	7896003800616

CANTONEIRA COM GANCHOS 5012-2



Cantoneira de plástico polipropileno (PP). Excelente espaço – uma das maiores do mercado. Acabamento perfeito com alto brilho. Acompanha parafuso e bucha para instalação. Ideal para banheiros, cozinhas e áreas de serviço. Organização, funcionalidade e segurança.

Quantidade por caixa: 4

Ref.	Medidas	Cód. barras
5012-2	38,5 x 23,5 x 16 cm	7896003850376

CANTONEIRA CANTO FÁCIL PLÁSTICO BR



Cantoneira plástica fabricada em polipropileno utilizada em banheiros para acomodar produtos de limpeza pessoais, tais como: shampoo, sabonetes e cremes. Na cor branca, possui dois formatos e tamanhos: 20 x 20 cm e 21,5 x 21,5 cm.

Quantidade por caixa: 6

Ref.	Medidas	Cód. barras
PR5014-2	20 x 20 cm	7896003894127
PR5015-2	21,5 x 21,5 cm	7896003894134

CANTONEIRA 1012-2



Cantoneira de plástico polipropileno (PP). Excelente espaço – uma das maiores do mercado. Acabamento perfeito, com alto brilho. Acompanha parafuso e bucha para instalação. Ideal para banheiros, cozinhas e áreas de serviço. Organização, funcionalidade e segurança.

Quantidade por caixa: 4

Ref.	Medidas	Cód. barras
1012-2	40 x 25 x 18 cm	7896003800258

GANCHOS E PROTETORES

Nesta seção você encontrará:

- DIVERSOS MODELOS DE GANCHOS PARA DIFERENTES NECESSIDADES
- GANCHOS ADESIVOS OU COM VENTOSA
- PROTETORES EM EVA, FELTRO OU SILICONE
- SOLUÇÃO PARA INSTALAÇÃO DE QUADROS

04



SEM FUROS!
COLOCAR UM QUADRO NA PAREDE
NUNCA FOI TÃO RÁPIDO E FÁCIL.

FIXAÇÃO PARA QUADROS **PR2150 E PR2151**

Sem a necessidade de ferramentas, o fixa quadros agiliza o processo de instalação, e se precisar retirar, ou mudar os quadros de lugar, eles podem ser removidos sem resíduos ou danos à superfície. Sem estragos!

CONFIRA ESSAS E OUTRAS INFORMAÇÕES NA PÁGINA : 134



**FIRME E
SEGURO**




**REMOVÍVEL
SEM ESTRAGOS**



**FÁCIL
INSTALAÇÃO**

**ACCESSE E CONFIRA
O VÍDEO DO PRODUTO**



GANCHOS E PROTETORES

GANCHOS | PROTETORES

GANCHO INOX

Gancho de aço inox com adesivo dupla-face. Design moderno, versátil e resistente. Organiza e decora o ambiente.

GANCHO INOX COM ADESIVO (0,5KG) PR2591



CARGA MÁXIMA
0,5KG

Quantidade por caixa: 4

Ref.	Medidas	Peso Máx.	Cód. barras
PR2591	3,5 x 6 cm	0,5 KG	7896003825916

GANCHO INOX COM ADESIVO (1KG) PR2592



CARGA MÁXIMA
1KG

Quantidade por caixa: 12

Ref.	Medidas	Peso Máx.	Cód. barras
PR2592	3,2 x 5,2 cm	1 KG	7896003825923

GANCHO INOX COM ADESIVO (1,5KG) PR2593



CARGA MÁXIMA
1,5KG

Quantidade por caixa: 12

Ref.	Medidas	Peso Máx.	Cód. barras
PR2593	3,5 x 6 cm	1,5 KG	7896003825930

LANÇAMENTO

GANCHO MÁGICO PR2585



Com suporte de até 1kg, o gancho mágico da linha primafer decora e organiza a casa sem furos e sem sujeiras, pode ser utilizado em superfícies lisas como vidro, azulejo seco e inox e quando quiser reutilizá-lo basta lavar o produto com água e sabão neutro para evitar que os resíduos ou poeira afetem as propriedades do adesivo.

Caso queira trocar o local onde o gancho está fixado, é só remover da superfície, LAVAR e cola VOLTA A ADERIR!

A remoção não deixa marcas na parede!

Mágica!

Embalagem com 6 peças

Ref.	Medidas	Cód. barras
PR2585	6,5 x 6,5 cm	7896003895995

GANCHO PLÁSTICO BRANCO

Gancho plástico com adesivo. Versátil e resistente. Organiza e decora o ambiente. Deve ser aplicado em superfície, lisa, limpa e seca.

GANCHO ADESIVO 6 PEÇAS 0,5KG PLÁSTICO BRANCO 2501



CARGA MÁXIMA
0,5KG

Quantidade por caixa: 12

Ref.	Medidas	Peso Máx.	Cód. barras
2501	2,5 x 3,5 cm	0,5 KG	7896003810738

GANCHO ADESIVO 3 PEÇAS 0,7KG PLÁSTICO BRANCO 2502



CARGA MÁXIMA
0,7KG

Quantidade por caixa: 12

Ref.	Medidas	Peso Máx.	Cód. barras
2502	3,2 x 5,2 cm	0,7 KG	7896003810523

GANCHO ADESIVO 3 PEÇAS 0,7KG PLÁSTICO BRANCO 2504



CARGA MÁXIMA
0,7KG

Peças mistas.

Quantidade por caixa: 4

Ref.	Medidas	Peso Máx.	Cód. barras
2504	2,5 x 3,5 cm / 3,2 x 5,2 cm / 3,5 x 6 cm	0,7 KG	7896003810745

GANCHO ADESIVO 3 PEÇAS
1KG PLÁSTICO BRANCO
2503



CARGA MÁXIMA
1KG

Quantidade por caixa: 12

Ref.	Medidas	Peso Máx.	Cód. barras
2503	3,5 x 6 cm	1 KG	7896003811766

GANCHO ADESIVO
2KG PLÁSTICO BRANCO
2505



CARGA MÁXIMA
2KG

Quantidade por caixa: 12

Ref.	Medidas	Peso Máx.	Cód. barras
2505	6 x 10 cm	2 KG	7896003810967

GANCHO PLÁSTICO COM
ADESIVO (0,3KG)
PR2508



CARGA MÁXIMA
0,3KG

Gancho plástico com adesivo de fita dupla-face. Versátil e resistente. Organiza e decora o ambiente. Deve ser aplicado em superfície, lisa, limpa e seca.

Quantidade por caixa: 12

Ref.	Medidas	Peso Máx.	Cód. barras
PR2508	4 x 4 cm	0,3 KG	7896003821017

GANCHO PLÁSTICO COM
ADESIVO (0,5KG) **PR2509**



CARGA MÁXIMA
0,5KG

Gancho plástico com adesivo de fita dupla-face. Versátil e resistente. Organiza e decora o ambiente. Deve ser aplicado em superfície, lisa, limpa e seca.

Quantidade por caixa: 12

Ref.	Medidas	Peso Máx.	Cód. barras
PR2509	3 x 4 cm	0,5 KG	7896003821024

GANCHO PLÁSTICO COM ADESIVO (1KG) **PR2510**



CARGA MÁXIMA
1KG

Gancho plástico com adesivo de fita dupla-face. Versátil e resistente. Organiza e decora o ambiente. Deve ser aplicado em superfície, lisa, limpa e seca.

Quantidade por caixa: 12

Ref.	Medidas	Peso Máx.	Cód. barras
PR2510	4 x 5,5 cm	1 KG	7896003821031

GANCHOS E PROTETORES

GANCHOS | PROTETORES

GANCHO PLÁSTICO COM ADESIVO (0,5KG) PR2564



CARGA MÁXIMA
0,5KG

ACOMPANHA
PARAFUSOS

Sequência de cinco ganchos em plástico e metal com adesivo de fita dupla-face. Possibilidade de uso de parafuso para ampliar capacidade de carga. Deve ser aplicado em superfície, lisa, limpa e seca. Versátil e resistente. Organiza e decora o ambiente.

EMBALAGEM
INDIVIDUAL

Ref.	Medidas	Peso Máx.	Cód. barras
PR2564	28 x 6 cm	0,5 KG	7896003822045

GANCHO PLÁSTICO COM ADESIVO (0,3KG) PR2562



CARGA MÁXIMA
0,3KG

Gancho plástico e metal com adesivo de fita dupla-face. Versátil e resistente. Organiza e decora o ambiente. Deve ser aplicado em superfície, lisa, limpa e seca.

Quantidade por caixa: 12

Ref.	Medidas	Peso Máx.	Cód. barras
PR2562	4 x 5,5 cm	0,3 KG	7896003822021

GANCHO PLÁSTICO COM ADESIVO (0,3KG) PR2561



CARGA MÁXIMA
0,3KG

Gancho plástico e metal com adesivo de fita dupla-face. Versátil e resistente. Organiza e decora o ambiente. Deve ser aplicado em superfície, lisa, limpa e seca.

Quantidade por caixa: 12

Ref.	Medidas	Peso Máx.	Cód. barras
PR2561	4 x 4 cm	0,3 KG	7896003822014

GANCHO PLÁSTICO COM ADESIVO (0,3KG) PR2563



Sequência de três ganchos em plástico e metal com adesivo de fita dupla-face. Versátil e resistente. Organiza e decora o ambiente. Deve ser aplicado em superfície, lisa, limpa e seca.

EMBALAGEM
INDIVIDUAL

CARGA MÁXIMA
0,3KG

Ref.	Medidas	Peso Máx.	Cód. barras
PR2563	7 x 2,5 cm	0,3 KG	7896003822038

GANCHO PLÁSTICO COM ADESIVO (0,5KG) PR2565

Sequência de cinco ganchos em plástico e metal com adesivo de fita dupla-face. Possibilidade de uso de parafuso para ampliar capacidade de carga. Versátil e resistente. Deve ser aplicado em superfície, lisa, limpa e seca. Organiza e decora o ambiente.



CARGA MÁXIMA
0,5KG

EMBALAGEM
INDIVIDUAL

Ref.	Medidas	Peso Máx.	Cód. barras
PR2565	28 x 6 cm	0,5 KG	7896003822052

GANCHO COM VENTOSA
(0,5KG) **PR2583**



CARGA MÁXIMA
0,5KG



Forte fixação. Não danifica a parede e não deixa resíduos. Prático, versátil e resistente, ainda organiza e decora o ambiente. Deve ser aplicado em superfície, lisa, limpa e seca.

Quantidade por caixa: 12

Ref.	Medidas	Peso Máx.	Cód. barras
PR2583	6 x 6 cm	0,5 KG	7896003825831

GANCHO COM VENTOSA (1KG)
PR2584



CARGA MÁXIMA
1KG



Forte fixação. Não danifica a parede e não deixa resíduos. Prático, versátil e resistente, ainda organiza e decora o ambiente.

Quantidade por caixa: 12

Ref.	Medidas	Peso Máx.	Cód. barras
PR2584	10 x 10 cm	1 KG	7896003825848

GANCHO COM VENTOSA
(0,5KG) **2581**



CARGA MÁXIMA
0,5KG



Forte fixação. Não danifica a parede e não deixa resíduos. Prático, versátil e resistente, ainda organiza e decora o ambiente. Deve ser aplicado em superfície, lisa, limpa e seca.

Quantidade por caixa: 12

Ref.	Medidas	Peso Máx.	Cód. barras
2581	3,2 x 5,2 cm	0,5 KG	7896003825510

GANCHO COM VENTOSA
(0,7KG) **2582**



CARGA MÁXIMA
0,7KG



Forte fixação. Não danifica a parede e não deixa resíduos. Prático, versátil e resistente, ainda organiza e decora o ambiente. Deve ser aplicado em superfície, lisa, limpa e seca.

Quantidade por caixa: 12

Ref.	Medidas	Peso Máx.	Cód. barras
2582	3,5 x 6 cm	0,7 KG	7896003810974

GANCHO PAREDE 3G (3KG) PLÁSTICO **501 - 2**



Sequência de três ganchos, suporta até 3 Kg. Versátil e resistente. Organiza e decora. Acompanha parafusos e buchas.

Quantidade por caixa: 12

CARGA MÁXIMA
3KG

Ref.	Medidas	Cor	Peso Máx.	Cód. barras
501-2	29,7 x 8 x 11 cm		3 Kg	7896003801965

GANCHO PAREDE 1G (1,5KG)
PLÁSTICO **502 - 2**



Gancho único, suporta até 1,5 Kg. Versátil e resistente. Organiza e decora. Acompanha parafusos e buchas.

Quantidade por caixa: 12

CARGA MÁXIMA
1,5KG

Ref.	Medidas	Cor	Peso Máx.	Cód. barras
502-2	10,2 x 8 x 11 cm		1,5 Kg	7896003802023

GANCHOS E PROTETORES

GANCHOS | PROTETORES



FIXAÇÃO P/ QUADROS PR2150 - PR2151



CARGA MÁXIMA
0,7KG



CARGA MÁXIMA
1KG

FIXAÇÃO
PARA QUADROS
SEM FURO



ACCESSE E CONFIRA
O VÍDEO DE APLICAÇÃO

Embalagem com 6 peças

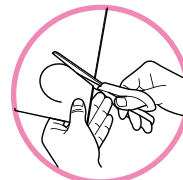
Ref.	Capacidade	Cód. barras
PR2150	0,7 kg	7896003895407
PR2151	1 kg	7896003895414

PROTETOR EVA

PROTETOR EVA PR2136 E PR2137



Protetor de espuma vinílica acetinada (EVA). Adesivo com fita dupla-face. Ideal para pisos frios. Alta aderência e versatilidade. Protege contra impactos. Perfeito para pés de sofás, cadeiras, gavetas, portas e maçanetas.



Para ser cortado de acordo com o tamanho desejado

Quantidade por caixa: 12

Ref.	Medidas	Cor	Cód. barras
PR2136	10 x 10 cm	Preto	7896003893410
PR2137	10 x 20 cm	Preto	7896003893427

PROTETOR EVA ADESIVO PR2111



Quantidade por caixa: 12

Ref.	Medidas	Cód. barras
PR2111	2 x 2 cm	7896003823011

PROTETOR EVA ADESIVO PR2113



Quantidade por caixa: 12

Ref.	Medidas	Cód. barras
PR2113	3,5 x 3,5 cm	7896003823035

PROTETOR EVA ADESIVO PR2114



Quantidade por caixa: 12

Ref.	Medidas	Cód. barras
PR2114	2 x 2 cm	7896003823042

PROTETOR EVA ADESIVO PR2112



Quantidade por caixa: 12

Ref.	Medidas	Cód. barras
PR2112	3 x 3 cm	7896003823028

PROTETOR EVA ADESIVO PR2115




Quantidade por caixa: 12

Ref.	Medidas	Cód. barras
PR2115	3 x 3 cm	7896003823059

PROTETOR FELTRO

CONJUNTO PROTETOR ADESIVO 40 PEÇAS FELTRO PR2140



Conjunto composto por 40 protetores de feltro na cor preta com fita dupla face com formato e tamanhos variados: 20 de feltros de Ø20mm, 8 feltros de Ø28mm e 12 feltros 25mm x 25mm. Ideal para proteger objetos móveis em pisos de madeira, parquet, laminados e vinílicos contra batidas e riscos.

Quantidade por caixa: 12

Ref.	Medidas	Cód. barras
PR2140	31 x 14,5 x 1 cm	7896003893397

PROTETOR FELTRO PR2116 E PR2117



Para ser cortado de acordo com o tamanho desejado

Protetor de feltro. Adesivo com fita dupla-face. Desliza com facilidade. Ideal para pisos de madeira, parkês, laminados e vinílicos. Versatilidade e alta qualidade. É aplicado abaixo dos móveis, evitando arranhões no piso e amenizando ruídos.

Quantidade por caixa: 12

Ref.	Medidas	Cor	Cód. barras
PR2116	10 x 10 cm		7896003893397
PR2117	10 x 20 cm		7896003893403

PROTETOR ADESIVO FELTRO PR2132 E PR2134



Protetor de feltro, com adesivo com fita dupla-face. Desliza com facilidade. Ideal para objetos móveis em pisos de madeira, parkês, laminados e vinílicos. Versatilidade e alta qualidade.

Quantidade por caixa: 12

Ref.	Medidas	Cor	Cód. barras
PR2134	3 x 3 cm		7896003894097
PR2132	3,8 x 3,8 cm		7896003894080

PROTETOR FELTRO ADESIVO PR2135



Protetor de feltro, com adesivo com fita dupla-face. Desliza com facilidade. Ideal para objetos móveis em pisos de madeira, parkês, laminados e vinílicos. Versatilidade e alta qualidade.

Quantidade por caixa: 12

Ref.	Medidas	Cód. barras
PR2135	3 x 3 cm	7896003821345

PROTETOR FELTRO ADESIVO PR2133



Protetor de feltro, com adesivo com fita dupla-face. Desliza com facilidade. Ideal para objetos móveis em pisos de madeira, parkês, laminados e vinílicos. Versatilidade e alta qualidade.

Quantidade por caixa: 12

Ref.	Medidas	Cód. barras
PR2133	3,8 x 3,8 cm	7896003821338

Fabricado em PVC. Protege móveis, paredes e superfícies, contra riscos, batidas e deslizamentos. Ideal para aplicação em tampos de vidro, vasos de plantas, maçanetas e móveis. Não deforma e não amarela.

PROTETOR ANTI-IMPACTO

PROTETOR ANTI-IMPACTO TRANSPARENTE PR2141



Quantidade por caixa: 12

Ref.	Medidas	Nº Adesivos	Cód. barras
PR2141	0,8 x 0,8 cm	28	7896003812411

PROTETOR ANTI-IMPACTO TRANSPARENTE PR2142



Quantidade por caixa: 12

Ref.	Medidas	Nº Adesivos	Cód. barras
PR2142	1,4 x 1,4 cm	16	7896003812428

PROTETOR ANTI-IMPACTO TRANSPARENTE PR2143



Quantidade por caixa: 12


Ref.	Medidas	Nº Adesivos	Cód. barras
PR2143	2,1 x 2,1 cm	12	7896003812435

PERSIANAS EM PVC

Nesta seção você encontrará:

- PERSIANAS EM DIVERSOS TAMANHOS E CORES
- TELA MOSQUITEIRO

05



LANÇAMENTO

PERSIANA HORIZONTAL PVC PRETA

Persiana horizontal na cor preta. Com toda a sofisticação e elegância desta cor, a nova persiana é ideal tanto para janelas residenciais como comerciais.

Com lâmina de 25mm, é perfeita para controle de luminosidade e temperatura do ambiente.

Fácil de limpar, é produzida em plástico pvc, garantindo durabilidade e praticidade a peça.

A nova persiana horizontal da linha primafer está disponível em diversos tamanhos.

Embalagem com 4 peças

Ref.	Medidas	Cód. barras
PR2903-8	100 x 130 cm	7896003896206
PR2904-8	120 x 130 cm	7896003896213
PR2905-8	140 x 130 cm	7896003896220
PR2906-8	160 x 130 cm	7896003896237

PERSIANA HORIZONTAL PVC 25MM



Persiana horizontal de plástico PVC, com lâmina de 25mm. Ideal para janelas residenciais e comerciais. Controle de luminosidade e temperatura do ambiente. Fácil de limpar e instalar. Durabilidade, praticidade e elegância.

 BRANCO

Quantidade por caixa: 4

Ref.	Medidas	Cód. barras
PR2902-2	80 x 130 cm	7896003829228
PR2903-2	100 x 130 cm	7896003829327
PR2904-2	120 x 130 cm	7896003829426
PR2905-2	140 x 130 cm	7896003829525
PR2906-2	160 x 130 cm	7896003829624
PR2912-2	80 x 160 cm	7896003829129
PR2913-2	100 x 160 cm	7896003829136
PR2914-2	120 x 160 cm	7896003829143
PR2915-2	140 x 160 cm	7896003829150
PR2916-2	160 x 160 cm	7896003829167

PERSIANA HORIZONTAL PVC 25MM



Persiana horizontal de plástico PVC, com lâmina de 25mm. Ideal para janelas residenciais e comerciais. Controle de luminosidade e temperatura do ambiente.

Fácil de limpar e instalar. Durabilidade, praticidade e elegância.

 CINZA

Quantidade por caixa: 4

Ref.	Medidas	Cód. barras
PR2902-5	80 x 130 cm	7896003829259
PR2903-5	100 x 130 cm	7896003829358
PR2904-5	120 x 130 cm	7896003829457
PR2905-5	140 x 130 cm	7896003829556
PR2906-5	160 x 130 cm	7896003829655
PR2912-5	80 x 160 cm	7896003821253
PR2913-5	100 x 160 cm	7896003821352
PR2914-5	120 x 160 cm	7896003821451
PR2915-5	140 x 160 cm	7896003821550
PR2916-5	160 x 160 cm	7896003821659

PERSIANA HORIZONTAL PVC 25MM



Persiana horizontal de plástico PVC, com lâmina de 25mm. Ideal para janelas residenciais e comerciais. Controle de luminosidade e temperatura do ambiente.

Fácil de limpar e instalar. Durabilidade, praticidade e elegância.


 BEGE

Quantidade por caixa: 4

Ref.	Medidas	Cód. barras
PR2902-6	80 x 130 cm	7896003829266
PR2903-6	100 x 130 cm	7896003829365
PR2904-6	120 x 130 cm	7896003829464
PR2906-6	160 x 130 cm	7896003829662
PR2912-6	80 x 160 cm	7896003821260
PR2913-6	100 x 160 cm	7896003821369
PR2914-6	120 x 160 cm	7896003821468
PR2915-6	140 x 160 cm	7896003821567
PR2916-6	160 x 160 cm	7896003821666

PERSIANAS EM PVC

TELA MOSQUITEIRO 1,25X1,65M POLIÉSTER BR **PR1200-2**



Instalado em janelas e aberturas para evitar a entrada de insetos principalmente mosquitos, mantendo a sua casa arejada. Tela de fácil remoção, é fixada utilizando sistema gancho argola com fita dupla face. Fabricado em poliéster branco com malha de formato hexagonal de densidade de 22g/m². Possui 1,25m x 1,65m de dimensão. Fita dupla face com velcro: 5,8metros

Quantidade por caixa: 6

Ref.	Medidas	Cód. barras
PR1200-2	1,25 m x 1,65 m	7896003894295

LANÇAMENTO

CONJUNTO DE PEÇAS PARA VARÃO DE CORTINAS 19MM BR **AT71900/2**



Conjunto de peças para varão de cortina de 19 mm de diâmetro. Perfeito para aplicação e utilização com varão de cortina. Composto de ponteiros e suportes alongados em plástico injetado de alta durabilidade. Acompanha buchas e parafusos para fixação.

Quantidade por caixa: 6

Ref.	Medidas	Cód. barras
AT1900/2	10x29x3 cm	7896003897265

LANÇAMENTO

CONJUNTO VARÃO PARA CORTINA 19MM/1,5M



Conjunto de varão para cortina na cor branca, em três tamanhos diferentes: 1,5m, 2,0m e 3,0 metros e 19 mm de diâmetro. Conjunto para aplicação doméstica composto por tubos de aço carbono revestido por uma película de PVC, ponteiros, suportes alongados em plástico injetado de alta durabilidade. Acompanha buchas e parafusos para fixação.

Quantidade por caixa: 6

Ref.	Medidas (Emb.)	Cód. barras
AT71915/2	5x2x150cm	7896003897272
AT71920/2	5x2x200cm	7896003897289
AT71930/2	4x4x150cm	7896003897296

DECORAÇÃO DE AMBIENTES

Nesta seção você encontrará:

- SOLUÇÕES EM RODAPÉS E RODATETOS
- LETRAS E NÚMEROS RESIDENCIAIS EM DIVERSOS TAMANHOS

06

LINHA DE DECORAÇÃO

ALIZARES



NOVOS ALIZARES!
AGORA COM DESIGN LISO.
AT11750, AT11775 E AT11800

Com design moderno e muito práticos de instalar, os alizares são uma excelente solução para decorar e renovar os ambientes.

Pode ser pintado na cor desejada!



LAVÁVEL



FÁCIL
INSTALAÇÃO



NÃO
APODRECE



IMUNE
A CUPINS



NÃO
EMPENA



PODEM SER
PINTADOS



NÃO
MOFA



POLIESTIRENO
EXPANDIDO

03 OPÇÕES DE MEDIDAS

Altura: 6,9 e 14 cm

Espessura: 14 mm

Comprimento: 2,4 m

CONTA COM
SISTEMA
PASSA FIOS





DESIGN EXCLUSIVO

ALIZARES COM QUALIDADE E SUSTENTABILIDADE PARA O MERCADO

São 7 modelos de barras decorativas para acabamento de pisos, tetos e paredes. Produzidos em poliestireno reciclado que são indicados tanto para ambientes internos quanto externos (inclusive no litoral, já que não sofrem ação da maresia e umidade).

Estes modelos tem design moderno e são muito práticos de instalar. Sua manutenção e limpeza são simples, além de ser resistentes a pragas, já que cupins, brocas e outros insetos não se alimentam deste material.

Todos Alizares Atlas vem prontos para instalação e na cor branca. Mas podem ser pintados na cor desejada.



ACESSE E CONFIRA O VÍDEO DE APLICAÇÃO



BUCHA T PARA FIXAÇÃO DE PERFIS AT11025



Buchas T para fixação dos novos Alizares da Atlas.

Embalagem de 1 saco com 30 buchas

Ref.	Cód. barras
AT11025	7896380173785

LANÇAMENTO

Novos modelos com superfície lisa. Contam com três opções de altura, sistema passa fios e acabamento em tinta acrílica, que evita o amarelamento. Pode ser pintado na cor desejada.

ALIZAR AT11750



Quantidade por caixa: 12

Ref.	Medidas	Cód. barras
AT11750	1,4 x 6 x 240 cm	7896003896121

ALIZAR AT11775



Quantidade por caixa: 8

Ref.	Medidas	Cód. barras
AT11775	1,4 x 9 x 240 cm	7896003896138

ALIZAR AT11800



Quantidade por caixa: 10

Ref.	Medidas	Cód. barras
AT11800	1,4 x 14 x 240 cm	7896003896145


ALIZAR AT11400



Quantidade por caixa: 12

Ref.	Medidas	Cód. barras
AT11400	1,4 x 6 x 240 cm	7896380173792

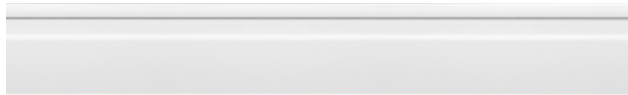
ALIZAR AT11250



Quantidade por caixa: 12

Ref.	Medidas	Cód. barras
AT11250	1,4 x 6 x 240 cm	7896380173822

ALIZAR AT11300



Quantidade por caixa: 8

Ref.	Medidas	Cód. barras
AT11300	1,4 x 9 x 240 cm	7896380173839

ALIZAR AT11350



Quantidade por caixa: 10

Ref.	Medidas	Cód. barras
AT11350	1,4 x 14 x 240 cm	7896380173846





RODATETOS

São barras fabricadas em poliestireno expandido, super leves, fáceis de instalar e que já vem prontas para serem pintadas.

Assim, a decoração do ambiente pode ficar ainda mais exclusiva, com a cara do consumidor.

São 4 modelos de rodapés, todos com desenhos exclusivos da Atlas.

ACESSE E CONFIRA O VÍDEO DE APLICAÇÃO



DIFERENCIAIS DOS ALIZARES E RODATETOS



LAVÁVEL



FÁCIL INSTALAÇÃO



NÃO MOFA



IMUNE A CUPINS



NÃO APODRECE



DEVEM SER PINTADOS



NÃO EMPENA



POLIESTIRENO EXPANDIDO

Para pintar os Alizares recomendamos o uso de tinta Esmalte Sintético ou Base PU.

Para pintar os Rodapés utilize tinta Premium sem diluição.

	Atlas	Madeira de MDF
100% RECICLÁVEL	✓	X
ECOLOGICAMENTE CORRETO	✓	X
FÁCIL DE LIMPAR	✓	X
PODEM SER LAVADOS	✓	X
PODE SER PINTADO	✓	X
ISOLAM A UMIDADE	✓	X
ANTIMOFO E ANTIFUNGOS	✓	X
DISPENSA MANUTENÇÃO	✓	X
RESISTENTE E IMUNE A PRAGAS	✓	X
DURABILIDADE DE MAIS DE 100 ANOS	✓	X

RODATETOS AT12100



Quantidade por caixa: 46

Ref.	Medidas	Cód. barras
AT12100	2,4 x 3 x 200 cm	7896380105113

RODATETOS AT12150



Quantidade por caixa: 24

Ref.	Medidas	Cód. barras
AT12150	3,7 x 4,4 x 200 cm	7896380105120

RODATETOS AT12200



Quantidade por caixa: 12

Ref.	Medidas	Cód. barras
AT12200	6,2 x 7,5 x 200 cm	7896380105137

RODATETOS AT12250



Quantidade por caixa: 24

Ref.	Medidas	Cód. barras
AT12250	5 x 5 x 200 cm	7896380105144

FÁCIL INSTALAÇÃO

Os números e as letras residenciais da Linha Primafer são modernos e elegantes, ideais para serem utilizados em locais internos ou externos para uma identificação correta e legível das casas, apartamentos e salas comerciais. Produzidos em alumínio composto (ACM), possuem fita dupla face de alta fixação, podendo ser aplicado em diversas superfícies, dispensando a necessidade de fazer furos e/ou utilizar ferramentas para a instalação.

NÚMERO PARA CASA 60MM ADESIVO **PR3003**



Números pequenos, ideais para apartamentos e salas comerciais.

Acabamento aço escovado.

Embalagem com 5 peças

Ref.	Medidas	Cód. barras
PR3003/0	60 mm	7896003895254
PR3003/1	60 mm	7896003895261
PR3003/2	60 mm	7896003895278
PR3003/3	60 mm	7896003895285
PR3003/4	60 mm	7896003895292
PR3003/5	60 mm	7896003895308
PR3003/6	60 mm	7896003895315
PR3003/7	60 mm	7896003895322
PR3003/8	60 mm	7896003895339
PR3003/9	60 mm	7896003895346

LETRA PARA CASA 125MM ADESIVO **PR3004**



Acabamento preto espelhado.

Embalagem com 5 peças

Ref.	Medidas	Cód. barras
PR3004/A	125 mm	7896003895070
PR3004/B	125 mm	7896003895087
PR3004/C	125 mm	7896003895094
PR3004/D	125 mm	7896003895100
PR3004/E	125 mm	7896003895117
PR3004/F	125 mm	7896003895124
PR3004/L	125 mm	7896003895131
PR3004/N	125 mm	7896003895148
PR3004/Q	125 mm	7896003895155

LETRA PARA CASA 125MM ADESIVO **PR3005**




Acabamento escovado.

Embalagem com 5 peças

Ref.	Medidas	Cód. barras
PR3005/A	125 mm	7896003895162
PR3005/B	125 mm	7896003895179
PR3005/C	125 mm	7896003895186
PR3005/D	125 mm	7896003895193
PR3005/E	125 mm	7896003895209
PR3005/F	125 mm	7896003895216
PR3005/L	125 mm	7896003895223
PR3005/N	125 mm	7896003895230
PR3005/Q	125 mm	7896003895247

NÚMERO RESIDENCIAL ESPELHADO PR3002



Ref.	Medidas	Cód. barras
PR3002/0	12,5 x 6,5 cm	7896003894189
PR3002/1	12,5 x 6,5 cm	7896003894196
PR3002/2	12,5 x 6,5 cm	7896003894202
PR3002/3	12,5 x 6,5 cm	7896003894219
PR3002/4	12,5 x 6,5 cm	7896003894226
PR3002/5	12,5 x 6,5 cm	7896003894233
PR3002/6	12,5 x 6,5 cm	7896003894240
PR3002/7	12,5 x 6,5 cm	7896003894257
PR3002/8	12,5 x 6,5 cm	7896003894264
PR3002/9	12,5 x 6,5 cm	7896003894271

Acabamento espelhado.

Quantidade por caixa: 5

NÚMERO RESIDENCIAL PR3000



Ref.	Medidas	Cód. barras
PR3000/0	12,5 x 6,5 cm	7896003893779
PR3000/1	12,5 x 6,5 cm	7896003893786
PR3000/2	12,5 x 6,5 cm	7896003893793
PR3000/3	12,5 x 6,5 cm	7896003893809
PR3000/4	12,5 x 6,5 cm	7896003893816
PR3000/5	12,5 x 6,5 cm	7896003893822
PR3000/6	12,5 x 6,5 cm	7896003893830
PR3000/7	12,5 x 6,5 cm	7896003893847
PR3000/8	12,5 x 6,5 cm	7896003893854
PR3000/9	12,5 x 6,5 cm	7896003893861

Acabamento preto espelhado.

Quantidade por caixa: 5

NÚMERO RESIDENCIAL PR3001



Ref.	Medidas	Cód. barras
PR3001/0	12,5 x 6,5 cm	7896003893878
PR3001/1	12,5 x 6,5 cm	7896003893885
PR3001/2	12,5 x 6,5 cm	7896003893892
PR3001/3	12,5 x 6,5 cm	7896003893908
PR3001/4	12,5 x 6,5 cm	7896003893915
PR3001/5	12,5 x 6,5 cm	7896003893922
PR3001/6	12,5 x 6,5 cm	7896003893939
PR3001/7	12,5 x 6,5 cm	7896003893946
PR3001/8	12,5 x 6,5 cm	7896003893953
PR3001/9	12,5 x 6,5 cm	7896003893961

Acabamento aço escovado.

Quantidade por caixa: 5

Nesta seção você encontrará:

- LIXEIRAS PARA DIFERENTES ESPAÇOS E NECESSIDADES
- COLORIDAS PARA DECORAR
- COM PEDAIS, RETANGULARES E REDONDAS
- BASCULANTES OU COM TAMPA

07



LIXEIRA REDONDA BASCULANTE 4,3L **PR1017**



Lixeira em polipropileno com tampa basculante. Plástico atóxico. Ideal para pequenos espaços. Cor para combinar com decoração do ambiente. Resistente, prática e funcional. Fácil de lavar.

Capacidade: 4,3 litros

Quantidade por caixa: 2

Ref.	Medidas	Cor	Cód. barras
PR1017-2	20,2 x 19,3 cm		7896003811728
PR1017-5	20,2 x 19,3 cm		7896003811759
PR1017-8	20,2 x 19,3 cm		7896003810783
PR1017-16	20,2 x 19,3 cm		7896003821062
PR1017-18	20,2 x 19,3 cm		7896003811872
PR1017-20	20,2 x 19,3 cm		7896003821079

LIXEIRA COM TAMPA 6L **PR1014**



Lixeira em polipropileno com tampa. Plástico atóxico. Multiuso, resistente, prática e funcional. Fácil de lavar.

Capacidade: 6 litros.

Quantidade por caixa: 2

Ref.	Medidas	Cor	Cód. barras
1014-2	23 x 25 cm		7896003802108
1014-5	23 x 25 cm		7896003802139
1014-6	23 x 25 cm		7896003802146
PR1014-8	23 x 25 cm		7896003802887
PR1014-16	23 x 25 cm		7896003802122
PR1014-20	23 x 25 cm		7896003802115



LIXEIRA BASCULANTE AT2730 E AT2760



A lixeira basculante Atlas de 30 ou 60 litros, possui corpo reforçado, material polimérico e facilidade na acomodação dos resíduos. Ideal para descarte de materiais de volume intermediário.

Capacidade: 30 e 60 litros

Embalagem com 2 peças

Ref.	Capacidade	Medidas	Cód. barras
AT2730	30 L	35 x 24 x 58 cm	7896003894998
AT2760	60 L	41 x 31,3 x 74 cm	7896003895001

LIXEIRA PIA PLÁSTICA 6,5L AT2780



Tampa que impede o contato direto com o lixo. Ideal para o uso na pia
Capacidade: 6,5L

Embalagem com 6 peças

Ref.	Capacidade	Cód. barras
AT2780	6,5 L	7896380103225

LIXEIRA BASCULANTE PLÁSTICO 10L AT2810



Tampa que impede o contato direto com o lixo.
Capacidade: 10L

Embalagem com 6 peças

Ref.	Capacidade	Cód. barras
AT2810	10 L	7896380103232

LIXEIRA REDONDA COM PEDAL 13,5L AT2750



Haste rígida que melhora o desempenho na abertura.
Pedal resistente, reforçado e com acionamento preciso.

Capacidade: 13,5L

Embalagem com 6 peças

Ref.	Capacidade	Cód. barras
AT2750	13,5 L	7896380103218

LIXEIRA REDONDA COM PEDAL 6,6L AT2740



Haste rígida que melhora o desempenho na abertura.
Pedal resistente, reforçado e com acionamento preciso.

Capacidade: 6,6L

Embalagem com 6 peças

Ref.	Capacidade	Cód. barras
AT2740	6,6 L	7896380103201

LIXEIRA RETANGULAR COM PEDAL 6L PR1016



Lixeira em polipropileno. Plástico atóxico. Retangular com pedal e cesto removível para facilitar retirada do lixo e limpeza.

Cor para combinar com decoração do ambiente.

Resistente, prática e funcional. Multiuso e fácil de lavar.

Capacidade: 6 litros

Quantidade por caixa: 2

Ref.	Medidas	Cor	Cód. barras
PR1016-2	20,6 x 22,6 x 28 cm		7896003811629
PR1016-5	20,6 x 22,6 x 28 cm		7896003811650
PR1016-6	20,6 x 22,6 x 28 cm		7896003811667
PR1016-8	20,6 x 22,6 x 28 cm		7896003811681

CORTINAS E TAPETES PARA BANHEIRO

Nesta seção você encontrará:

- SUPORTE PARA CORTINAS EM ALUMÍNIO E INOX
- AMPLA LINHA DE CORTINAS PARA BANHEIRO
- DIVERSOS MODELOS DE TAPETES PARA BOX
- ESTRADO PARA BOX

08



DIVERSOS MODELOS PARA DECORAR DIFERENTES BANHEIROS.

Uma boa alternativa para trazer mais cor e estilo à decoração do banheiro. Basta caprichar na escolha da estampa e nos tons do tecido ou plástico. Além disso, podem ser trocadas de tempos em tempos e, assim, mudar a cara do banheiro de um jeito fácil e econômico.

FÁCIL DE INSTALAR E DE LIMPAR

ALTA DURABILIDADE E RESISTÊNCIA

CONTRIBUI NA DECORAÇÃO DO BANHEIRO

CORTINAS E TAPETES PARA BANHEIRO

CORTINAS PARA BOX | SUPORTE PARA CORTINAS | TAPETES PARA BANHEIRO

CORTINA PARA BOX 0,08 MM PLÁSTICO **PR2751**

Cortina para banheiro de plástico 0,08 mm, com 9 ganchos. Fácil de instalar. Deixa o banheiro mais amplo e contribui para a decoração do ambiente. Limpeza com água e sabão.



Quantidade por caixa: 6

Ref.	Medidas	Cód. barras
PR2751-1	140 x 200 cm	7896380195312



Quantidade por caixa: 6

Ref.	Medidas	Cód. barras
PR2751-2	140 x 200 cm	7896380195329



Quantidade por caixa: 6

Ref.	Medidas	Cód. barras
PR2751-3	140 x 200 cm	7896380195336

CORTINA PARA BOX 0,04 MM PLÁSTICO **PR2701**

Cortina para banheiro de plástico PEVA 0,04 mm, com 12 ganchos. Fácil de instalar. Deixa o banheiro mais amplo e contribui para a decoração do ambiente. Limpeza com água e sabão.



Quantidade por caixa: 6

Ref.	Medidas	Cód. barras
PR2701-1	180 x 180 cm	7896003893366



Quantidade por caixa: 6

Ref.	Medidas	Cód. barras
PR2701-2	180 x 180 cm	7896003893373



Quantidade por caixa: 6

Ref.	Medidas	Cód. barras
PR2701-3	180 x 180 cm	7896003893380

CORTINA PARA BOX 0,08MM PLÁSTICO **PR2711**

Cortina para banheiro de plástico PEVA 0,08mm, com 12 ganchos. Fácil de instalar. Deixa o banheiro mais amplo e contribui para a decoração do ambiente. Limpeza com água e sabão.



Quantidade por caixa: 6

Ref.	Medidas	Cód. barras
PR2711	180 x 180 cm	7896003830279



Quantidade por caixa: 6

Ref.	Medidas	Cód. barras
PR2711-1	180 x 180 cm	7896003812718



Quantidade por caixa: 6

Ref.	Medidas	Cód. barras
PR2711-2	180 x 180 cm	7896003812725

CORTINA PARA BOX 0,10MM PLÁSTICO PR2721

Cortina para banheiro de plástico PVC 0,10mm, com 12 ganchos. Fácil de instalar. Deixa o banheiro mais amplo e contribui para a decoração do ambiente. Limpeza com água e sabão.



Quantidade por caixa: 6

Ref.	Medidas	Cód. barras
PR2721-1	180 x 180 cm	7896003827217



Quantidade por caixa: 6

Ref.	Medidas	Cód. barras
PR2721-2	180 x 180 cm	7896003827262



Quantidade por caixa: 6

Ref.	Medidas	Cód. barras
PR2721-3	180 x 180 cm	7896003827231

CORTINA PARA BOX POLIÉSTER SUPER LUXO

Cortina para banheiro de poliéster, GSM 65, com 12 ganchos. Alta durabilidade e resistência. Deixa o banheiro mais amplo e contribui para a decoração do ambiente. Fácil de instalar e pode ser lavada na máquina.



Quantidade por caixa: 6

Ref.	Medidas	Cód. barras
PR2731	180 x 180 cm	7896003827316



Quantidade por caixa: 6

Ref.	Medidas	Cód. barras
PR2731-1	180 x 180 cm	7896003812312



Quantidade por caixa: 6

Ref.	Medidas	Cód. barras
PR2731-2	180 x 180 cm	7896003812329

**SUPORTE PARA CORTINAS
TUBO EXTENSOR**



Suporte para cortina de banheiro em alumínio, com ponta antiderrapante. Mola para ajuste da medida conforme box. Fixação segura e perfeita. Não enferruja. Fácil de instalar

Quantidade por caixa: 6

Ref.	Medidas	Cód. barras
PR2781	70 a 120 cm	7896003827811
PR2782	110 a 200 cm	7896003827828

SUPORTE PARA CORTINA EM AÇO INOX PR2783



Varão para cortina de banheiro extensível de 1,10m a 2,0m resistente, com o corpo em inox. Produto que deixa o seu banheiro mais bonito.

Quantidade por caixa: 3

Ref.	Medidas	Cód. barras
PR2783	1,1 x 200 cm	7896003894509

CORTINAS E TAPETES PARA BANHEIRO

CORTINAS PARA BOX | SUPORTE PARA CORTINAS | **TAPETES PARA BANHEIRO**

ESTRADO PARA BOX **PR2621-2**



Estrado para box de plástico polipropileno (PP), com fixação com ventosas de PVC. Ótima aderência, vazado para não acumular água nem sujeira. Ideal para áreas úmidas, Protege contra o frio. Para melhor resultado, deixar o estrado mais tempo no chão para fixar. Segurança, higiene e qualidade.




Quantidade por caixa: 2

Ref.	Medidas	Cód. barras
PR2621-2	54 x 42 x 2 cm	7896003826227

SEGURANÇA NO BANHO

TAPETES PARA BANHO

Os tapetes da Linha Primafer proporcionam um banho mais higiênico e seguro. Além disso, decoram o banheiro tornando o ambiente mais aconchegante.



TAPETE ANTIDERRAPANTE PARA BOX

Os tapetes para banho da Linha Primafer são fabricados em PVC, possuem sistema antiderrapante, fixação por ventosa e são vazados para não acumular água. Garantem segurança e bem-estar, além de proteger contra o piso frio. Decoram e deixam o ambiente mais aconchegante.

TAPETE ANTIDERRAPANTE PARA BOX **PR2601-1**



EMBALAGEM PLÁSTICA
PROTETORA PARA PDV

Antistress: textura massageia os pés, causando relaxamento na hora do banho.

Quantidade por caixa: 4

Ref.	Medidas	Cód. barras
PR2601-1	43 x 43 cm	7896003826111

TAPETE ANTIDERRAPANTE PARA BOX **PR2602-2**



EMBALAGEM PLÁSTICA
PROTETORA PARA PDV

Antistress: textura massageia os pés, causando relaxamento na hora do banho.

Quantidade por caixa: 4

Ref.	Medidas	Cód. barras
PR2602-2	66 x 39 cm	7896003826173

TAPETE ANTIDERRAPANTE PARA BOX **PR2603-1**



EMBALAGEM PLÁSTICA
PROTETORA PARA PDV

Quantidade por caixa: 4

Ref.	Medidas	Cód. barras
PR2603-1	72 x 38 cm	7896003826319

TAPETE ANTIDERRAPANTE PARA BOX **PR2601-2**



EMBALAGEM PLÁSTICA
PROTETORA PARA PDV

Antistress: textura massageia os pés, causando relaxamento na hora do banho.

Quantidade por caixa: 4

Ref.	Medidas	Cód. barras
PR2601-2	43 x 43 cm	7896003800012

TAPETE ANTIDERRAPANTE PARA BOX **PR2602-1**



EMBALAGEM PLÁSTICA
PROTETORA PARA PDV

Antistress: textura massageia os pés, causando relaxamento na hora do banho.

Quantidade por caixa: 4

Ref.	Medidas	Cód. barras
PR2602-1	66 x 39 cm	7896003800029

TAPETE ANTIDERRAPANTE PARA BOX **PR2603-2**




EMBALAGEM PLÁSTICA
PROTETORA PARA PDV

Quantidade por caixa: 4

Ref.	Medidas	Cód. barras
PR2603-2	72 x 38 cm	7896003800036

**TAPETE ANTIDERRAPANTE
PR2616-1**




Tapete fabricado em PVC com sistema antiderrapante. Fixação por ventosa. Vazado para não acumular água. Garante segurança e bem-estar. Protege contra o frio. Decora e deixa ambiente mais aconchegante.

Quantidade por caixa: 6

Ref.	Medidas	Cód. barras
PR2616-1	48 x 32 cm	7896003893472

**TAPETE ANTIDERRAPANTE
PR2616-2**



Tapete fabricado em PVC com sistema antiderrapante. Fixação por ventosa. Vazado para não acumular água. Garante segurança e bem-estar. Protege contra o frio. Decora e deixa ambiente mais aconchegante.

Quantidade por caixa: 6

Ref.	Medidas	Cód. barras
PR2616-2	48 x 32 cm	7896003893489

**TAPETE ANTIDERRAPANTE
PARA BOX 2604**



Possui sistema antiderrapante, fixação por ventosa. Vazado para não acumular água. Garante segurança e bem-estar. Protege contra o frio. Decora e deixa ambiente mais aconchegante. Maior tamanho do mercado.

Quantidade por caixa: 6

Ref.	Medidas	Cód. barras
2604	78 x 36 cm	7896003840643

**TAPETE ANTIDERRAPANTE
PARA BOX 2605**




EMBALAGEM PLÁSTICA
PROTETORA PARA PDV

Quantidade por caixa: 4

Ref.	Medidas	Cód. barras
2605	78 x 36 cm	7896003840650

**TAPETE ANTIDERRAPANTE
PARA BOX PR2606**



EMBALAGEM PLÁSTICA
PROTETORA PARA PDV

Quantidade por caixa: 4

Ref.	Medidas	Cód. barras
PR2606	69 x 39 cm	7896003826067

**TAPETE ANTIDERRAPANTE
PARA BOX PR2607**



EMBALAGEM PLÁSTICA
PROTETORA PARA PDV

Quantidade por caixa: 4

Ref.	Medidas	Cód. barras
PR2607	72 x 36 cm	7896003826074

**TAPETE ANTIDERRAPANTE
PARA BOX PR2609-2**



EMBALAGEM PLÁSTICA
PROTETORA PARA PDV

Antistress: textura massageia os pés, causando relaxamento na hora do banho.

Quantidade por caixa: 4

Ref.	Medidas	Cód. barras
PR2609-2	66 x 37 cm	7896003826197

**TAPETE ANTIDERRAPANTE
PARA BOX PR2610-2**



EMBALAGEM PLÁSTICA
PROTETORA PARA PDV

Antistress: textura massageia os pés, causando relaxamento na hora do banho.

Quantidade por caixa: 4

Ref.	Medidas	Cód. barras
PR2610-2	65 x 36 cm	7896003826180

Nesta seção você encontrará:

- VASOS E FLOREIRAS PARA JARDIM EM DIVERSAS CORES E TAMANHOS
- REGADORES E PULVERIZADORES COM DIFERENTES LITRAGENS
- LINHA COMPLETA DE IRRIGAÇÃO
- FERRAMENTAS PARA JARDIM



IRRIGAÇÃO NA MEDIDA CERTA DO JARDIM

ESGUICHO 7 FUNÇÕES **PR6809**

Com 07 regulagens diferentes, o esguicho 7 funções é indispensável para quem busca uma solução para facilitar no momento de irrigar o jardim com o jato adequado para todas as necessidades.

CONFIRA ESSAS E OUTRAS INFORMAÇÕES NA PÁGINA : 156



LEVE E RESISTENTE



7 FUNÇÕES DE JATO



SISTEMA ENGATE RÁPIDO

Vaso de plástico. Cor para combinar com decoração do ambiente. Ideal para pequenos espaços, resistente a raios ultravioletas. Fácil de limpar.

Prato para vaso de plástico. Cor para combinar com decoração do ambiente. Ideal para pequenos espaços. Resistente a raios ultravioletas. Fácil de limpar.

VASO PARA JARDIM PLÁSTICO **PR6041**



NOVA COR
O C R E

Ref.	Qty	Medidas:	Cor	Cód. barras
PR6041-1	6	Base 7cm Boca 13cm Altura 11cm	Grey	7896003816440
PR6141-2	6		Teal	7896003811414
PR6041-3	6		Red	7896003816464
PR6041-4	12		Orange	7896003896640

PRATO PARA VASO JARDIM **PR6540**



NOVA COR
O C R E

Ref.	Qty	Medidas	Cor	Cód. barras
PR6540-1	6	10 cm	Grey	7896003816549
PR6540-2	6	10 cm	Teal	7896003816556
PR6540-3	6	10 cm	Red	7896003815405
PR6540-4	12	10 cm	Orange	7896003896572

VASO PARA JARDIM PLÁSTICO **PR6042**



NOVA COR
O C R E

Ref.	Qty	Medidas	Cor	Cód. barras
PR6042-1	6	Base 9cm Boca 17cm Altura 14,5cm	Grey	7896003814217
PR6142-2	6		Teal	7896003811421
PR6042-3	6		Red	7896003816495
PR6042-4	12		Orange	7896003896657

PRATO PARA VASO JARDIM **PR6541**



NOVA COR
O C R E

Ref.	Qty	Medidas	Cor	Cód. barras
PR6541-1	6	13 cm	Grey	7896003815412
PR6541-2	6	13 cm	Teal	7896003815429
PR6541-3	6	13 cm	Red	7896003816594
PR6541-4	12	13 cm	Orange	7896003896589

Quantidade por caixa: 6

VASO PARA JARDIM PLÁSTICO **PR6043**



NOVA COR
O C R E

Ref.	Qty	Medidas	Cor	Cód. barras
PR6043-1	6	Base 12cm Boca 22cm Altura 18cm	Grey	7896003810431
PR6143-2	6		Teal	7896003811438
PR6043-3	6		Red	7896003816334
PR6043-4	12		Orange	7896003896664

PRATO PARA VASO JARDIM **PR6542**



NOVA COR
O C R E

Ref.	Qty	Medidas	Cor	Cód. barras
PR6542-1	6	17 cm	Grey	7896003817546
PR6542-2	6	17 cm	Teal	7896003817553
PR6542-3	6	17 cm	Red	7896003817560
PR6542-4	12	17 cm	Orange	7896003896596

VASO PARA JARDIM PLÁSTICO **PR6044**



Quantidade por caixa: 6

NOVA COR
O C R E

Ref.	Medidas	Cor	Cód. barras
PR6044-1	Base 15cm	Grey	7896003806013
PR6044-2	Boca 28cm	Teal	7896003816020
PR6044-3	Altura 24cm	Red	7896003816037
PR6044-4		Orange	7896003896671

PRATO PARA VASO JARDIM **PR6543**



NOVA COR
O C R E

Ref.	Medidas	Cor	Cód. barras
PR6543-1	22 cm	Grey	7896003817515
PR6543-2	22 cm	Teal	7896003817522
PR6543-3	22 cm	Red	7896003817539
PR6543-4	22 cm	Orange	7896003896602

Quantidade por caixa: 6



VASO PARA JARDIM PLÁSTICO PR6045



NOVA COR
OCRE

Quantidade por caixa: 6

Ref.	Medidas	Cor	Cód. barras
PR6045-1	Base 19cm x Boca 35cm x	OCRE	7896003816679
PR6045-4	Altura 30cm	PRETO	7896003896688

PRATO PARA VASO JARDIM PR6544



NOVA COR
OCRE

Quantidade por caixa: 6

Ref.	Medidas	Cor	Cód. barras
PR6544-1	28 cm	OCRE	7896003817577
PR6544-4	28 cm	PRETO	7896003896619

VASO PARA JARDIM PLÁSTICO PR6046



NOVA COR
OCRE

Quantidade por caixa: 6

Ref.	Medidas	Cor	Cód. barras
PR6046-1	Base 24cm x Boca 45cm x	OCRE	7896003816167
PR6046-4	Altura 37cm	PRETO	7896003896695

PRATO PARA VASO JARDIM PR6545



NOVA COR
OCRE

Quantidade por caixa: 6

Ref.	Medidas	Cor	Cód. barras
PR6545-1	36 cm	OCRE	7896003817584
PR6545-4	36 cm	PRETO	7896003896626

FLOREIRA PARA JARDIM PLÁSTICO PR6034



NOVA COR
OCRE

Floreira de plástico. Cor para combinar com decoração do ambiente. Ideal para pequenos espaços, resistente a raios ultravioletas. Fácil de limpar.

Ref.	Qty	Medidas	Cor	Cód. barras
PR6034-1	3	Base 41x10,5cm Boca 50x19cm Altura 17cm	OCRE	7896003833799
PR6034-2	3		PRETO	7896003810349
PR6034-3	3		VERDE	7896003816433
PR6034-4	6	OCRE	7896003896633	

PRATO PARA FLOREIRA JARDIM PR6534



NOVA COR
OCRE

Quantidade por caixa: 3

Prato para vaso de plástico. Cor para combinar com decoração do ambiente. Ideal para pequenos espaços. Resistente a raios ultravioletas. Fácil de limpar.

Ref.	Qty	Medidas	Cor	Cód. barras
PR6534-1	3	48 cm	OCRE	7896003816341
PR6534-2	3	48 cm	PRETO	7896003816525
PR6534-3	3	48 cm	VERDE	7896003816532
PR6534-4	6	48 cm	OCRE	7896003896565

LANÇAMENTO

VASO JARDIM VERTICAL PLAST. CINZA PR6151



Os vasos para jardim vertical são ideais para decoração de muros e de um projeto de jardim vertical, pois esse modelo apresenta um dos lados retos, sendo perfeito para ser pendurado na parede. Ideais para jardins de pequenos espaços, podem ser usados como jardim ou como hortas urbanas. Um produto para quem tem criatividade e bom gosto.

Produzidos em plástico e com manuseio pensado para facilitar o plantio, o vaso de jardim vertical é leve e fácil de limpar.

Quantidade por caixa: 6

Ref.	Medidas	Cor	Cód. barras
PR6151-1	24,5 x 15,5 x 13 cm	CINZA	7896003896176

**REGADOR PLÁSTICO 2 L
PR6801**



Alça anatômica e bico direcionador. Indispensável para regar jardins, hortas, canteiros e até plantas que ficam em ambientes internos, pois seu bico impede o vazamento de água.

Quantidade por caixa: 6

Ref.	Volume	Cód. barras
PR6801	2 L	7896003816815

**REGADOR PLÁSTICO 7 L
PR6802**



Alça anatômica e crivo de efeito "chuva". Indispensável para regar jardins, hortas e canteiros.

Quantidade por caixa: 6

Ref.	Volume	Cód. barras
PR6802	7 L	7896003816822

PULVERIZADOR PLÁSTICO PR6803 E PR6804



Prático, o produto é versátil e pode ser usado para diversas finalidades como para molhar plantas e hortas pequenas.


Quantidade por caixa: 6

Ref.	Volume	Cód. barras
PR6803	580 ml	7896003816839
PR6804	350 ml	7896003816846

VASSOURAS

Cor exclusiva. Resistente e prática. Ideal para recolher a grama cortada, folhas que caem com o vento e outros detritos presentes no gramado.


**VASSOURA PLÁSTICA 22
DENTES PR6805**



Quantidade por caixa: 6

Ref.	Medidas	Dentes	Cód. barras
PR6805	52 x 4 x 1,4 cm	22 dentes	7896003816853

**VASSOURA PLÁSTICA 26
DENTES PR6806**



Quantidade por caixa: 3

Ref.	Medidas	Dentes	Cód. barras
PR6806	58 x 4 x 1,45 cm	26 dentes	7896003816860



ADAPTADOR PARA TORNEIRAS 1/2 E 3/4 PR6811



Adaptador para torneiras possui rosca de 1/2" ou 3/4", que permite após instalado na torneira utilizar o sistema de engate rápido.

EMBALAGEM EXPOSITORA
60 UNID

Ref.	Qnt.	Cód. barras
PR6811	24	7896003893311
PR6811-P	60	7896003896534

IRRIGADOR GIRATÓRIO RÁPIDO PLÁSTICO PR6814



Com haste de fixação e saída auxiliar de 3/4" para ligação seriada, o irrigador Giratório conta com 3 braços rotativos, com um alcance do jato d'água de até 9,6 metros, irrigando assim uma área aproximada de 72m².

Quantidade por caixa: 6

Ref.	Cód. barras
PR6814	7896003893342

ENGATE RÁPIDO 1/2 PR6812



Usado em mangueiras 1/2", ele permite a substituição das ferramentas de forma rápida e prática.

EMBALAGEM EXPOSITORA
30 UNID

Ref.	Qnt.	Cód. barras
PR6812	24	7896003893328
PR6812-P	30	7896003896541

ESGUICHO 7 FUNÇÕES PARA ENGATE RÁPIDO PLÁSTICO PR6809



São 7 regulagens diferentes. Regule o jato d'água de acordo com sua necessidade.

Quantidade por caixa: 6

Ref.	Cód. barras
PR6809	7896003893298

ESGUICHO PISTOLA PARA ENGATE RÁPIDO PLÁSTICO PR6807



Esguicho Pistola possui jato regulável, é indicado para irrigar o jardim ou horta doméstica.

Quantidade por caixa: 6

Ref.	Cód. barras
PR6807	7896003893274

ESGUICHO RETO PARA ENGATE RÁPIDO PLÁSTICO PR6808



Esguicho Reto com jato regulável. Ideal para irrigar tanto o gramado e plantas grandes, como as mais sensíveis flores e hortaliças.

EMBALAGEM EXPOSITORA
15 UNID

Ref.	Qnt.	Cód. barras
PR6808	6	7896003893328
PR6808-P	15	7896003896527

REPARADOR PARA MANGUEIRA PR6813



Utilizado para unir duas mangueiras de 1/2". Sistema rosqueável. Dispensa uso de ferramentas no momento do reparo/união das duas pontas da mangueira.

Quantidade por caixa: 24

Ref.	Cód. barras
PR6813	7896003893335

KIT ESGUICHO 4 PEÇAS PLÁSTICA PR6810



Kit Esguicho 4 peças, possui fácil sistema de instalação para mangueiras de 1/2". Possui conectores para engate rápido, adaptador para rosca 1/2" e 3/4" e esguicho reto com jato regulável. Conjunto com engate rápido STOP.

Quantidade por caixa: 6

Ref.	Cód. barras
PR6810	7896003893304

PÁ ESTREITA PR6901



Ideal para jardinagem de pequenos espaços como jardins verticais e hortas urbanas. Usada para cavar o solo e transportar mudas. Ponta de aço resistente com pintura epóxi. Cabo de plástico (PP) texturizado.

Quantidade por caixa: 3

Ref.	Medidas	Cód. barras
PR6901	7,5 x 30,5 x 4 cm	7896003816914

PÁ LARGA PR6902



Usada para preparar a terra para plantio em canteiros, sacadas e pequenas hortas. Ponta de aço resistente com pintura epóxi. Cabo de plástico (PP) texturizado.

Quantidade por caixa: 3

Ref.	Medidas	Cód. barras
PR6902	9 x 33,5 x 4 cm	7896003816921

ANCINHO PR6905



Perfeito para limpar, arar e remover detritos da terra. Ponta de aço resistente com pintura epóxi. Cabo de plástico (PP) texturizado.

Quantidade por caixa: 3

Ref.	Medidas	Cód. barras
PR6905	9 x 33,5 x 7 cm	7896003816952

ENXADA SIMPLES PR6906



Ideal capinar e abrir pequenas valetas, em hortas e jardins. Ponta de aço resistente com pintura epóxi. Cabo de plástico (PP) texturizado.

Quantidade por caixa: 3

Ref.	Medidas	Cód. barras
PR6906	10 x 33 x 8 cm	7896003816969

ENXADA DUPLA PR6907




Ideal capinar e picar a terra. Ponta de aço resistente com pintura epóxi. Cabo de plástico (PP) texturizado.

Quantidade por caixa: 3

Ref.	Medidas	Cód. barras
PR6907	18 x 33 x 70 cm	7896003816976

RASTEL PR6908



Ideal para juntar folhas e aparas da horta. Ponta de aço resistente com pintura epóxi. Cabo de plástico (PP) texturizado.

Quantidade por caixa: 3

Ref.	Medidas	Cód. barras
PR6908	11 x 41 x 4,5 cm	7896003816983

RASPADOR PR6909



Ideal para jardinagem de pequenos espaços como jardins verticais e hortas urbanas. Para quem tem criatividade e bom gosto. Ponta de aço resistente com pintura epóxi. Cabo de plástico (PP) texturizado.

Quantidade por caixa: 3

Ref.	Medidas	Cód. barras
PR6909	7 x 34,5 x 3 cm	7896003816990



LANÇAMENTO

FIO DE NYLON PR6915



O Fio de Nylon da Atlas Linha Primafer possui 1,8mm de espessura e 15 metros de comprimento.

Indicado para aparar gramados, o Fio de Nylon da Linha Primafer possui qualidade e maior durabilidade.

Usado juntamente com roçadeiras, é um produto destinado para facilitar a jardinagem.

Quantidade por caixa: 6

Ref.	Medidas	Cód. barras
PR6915	15 m x 1,8 mm	7896003896152

TESOURA DE JARDIM HOBBY PR6911



30 mm



LÂMINA EM
AÇO CARBONO

Lâmina de aço carbono. Abertura de 30 mm. Cor exclusiva. Faz parte da decoração. Funcionalidade e alta qualidade. Uso não profissional. Ideal para poda de galhos pequenos e flores.

Quantidade por caixa: 1

Ref.	Medidas	Cód. barras
PR6911	24,9 x 7,9 x 2 cm	7896003819113

TESOURA DE JARDIM PROFISSIONAL PR6913



55 mm



LÂMINA EM
AÇO CARBONO
COM MANGANÊS

Lâmina de aço manganês. Abertura de 55mm. Cor exclusiva. Faz parte da decoração. Funcionalidade e alta qualidade. Uso profissional. Ideal para poda de galhos grossos.

Quantidade por caixa: 1

Ref.	Medidas	Cód. barras
PR6913	25,8 x 7,8 x 3 cm	7896003819137

KIT FERRAMENTAS 4 PEÇAS PR6910



Kit composto por 1 pá larga, 1 pá estreita, 1 escardilho, 1 garfo. Ideal para preparo e plantio em pequenas hortas. Ponta de aço resistente com pintura epóxi. Cabo de plástico (PP) texturizado.

Quantidade por caixa: 2

Ref.	Medidas	Cód. barras
PR6910	15 x 34 x 5 cm	7896003816907

LUVA DE JARDIM P, M, G PR6912



100% algodão. Palma com pontos de plástico PVC antiderrapante. Punho elástico para melhor ajuste da mão. Cor exclusiva. Conforto e segurança. Indicada, como proteção, para trabalhos manuais em jardins e hortas.

Quantidade por caixa: 3

Ref.	Medidas	Cód. barras
PR6912	12 x 28 x 1 cm	7896003819120

Nesta seção você encontrará:

- VÁRIAS OPÇÕES DE CORES
- DESIGNS DIFERENCIADOS
- DIFERENTES SUPORTES DE CARGA

10



BANQUETAS

Portáteis e leves, as Banquetas Multiuso podem facilmente ser levadas para todo o canto, o que auxilia nas necessidades do dia a dia. Decoram, aproximam e garantem conforto, trazendo mais estilo ao ambiente!

Resistente, traz todo o charme e funcionalidade, ideal para ambientes internos ou externos, podendo ser empilhada, facilitando o transporte e organização.



BANQUETAS

BANQUETA ESCADA PR1040-1



Banqueta com base reforçada e prática de guardar. Suporta até 100 Kg. Ideal para dar suporte para alcançar lugares altos.

**SUPORTA
100 KG**

Quantidade por caixa: 3

Ref.	Medidas	Peso Máx.	Cód. barras
PR1040-1	47,4 x 45 x 49,7 cm	100 KG	7896003811407

BANQUETA SAPUCAÍ MULTIUSO PR1029-8 E PR1029-2



Design diferenciado.

Ideal para espaços internos, que estão cada vez menores;

Tamanho adequado e segurança. atende as normas da ABNT (norma NBR 16220).

Capacidade 120 kg



**CARGA MÁXIMA
120KG**

Ref.	Medida	Cor	Cód. barras
PR1029-8	34 x 34 x 38 cm	Preto	7896003895025
PR1029-2	34 x 34 x 38 cm	Branco	7896003895506

Embalagem com 6 peças

BANQUETA MULTIUSO



**CARGA MÁXIMA
120KG**

**A MELHOR
BANQUETA
DO MERCADO**

Multifuncional. Base reforçada. Suporta até 120 Kg. Fácil de empilhar e guardar. Textura e brilho diferenciados. Organiza e decora. Segurança, resistência e beleza. Ideal para uso em diversos ambientes internos ou externos. Evitar subir na banqueta. Evitar exposição ao sol por longo período. Aconselhável limpar com pano macio úmido apenas com água. Considerada a melhor do mercado.

Quantidade por caixa: 6

Ref.	Medidas	Cor	Peso Máx.	Cód. barras
1030-2	46 x 38,9 x 46 cm	Preto	120 KG	7896003802405
1030-5	46 x 38,9 x 46 cm	Cinza	120 KG	7896003802436
PR1030-8	46 x 38,9 x 46 cm	Preto	120 KG	7896003802498
PR1030-16	46 x 38,9 x 46 cm	Amarelo	120 KG	7896003802467

PRODUTO	REF.	PÁG.
ABRAÇADEIRA NYLON PRETA E BRANCA	AT210025P	89
ABRE TRINCA	375	28
ADESIVO DE SILICONE 270G	AT277/1	73
ALICATE DE AÇO PARA NIVELAR PISO	AT51	39
ANTI MARCAS 9 E 15CM	AT407/9	59
ANTIGOTA 23CM	321/10	55
ANTIGOTA 5, 9 E 15CM	AT321/5	55
ANTIGOTA DUPLO 46CM	AT921/10	49
ANTI-MOFO 1L	AT28010	97
BALDE COM ESCORREDOR 9L	AT2027	95
BALDE PLÁSTICO 10L	608P	89
BANDEJA 1,3L - PRETA E VERMELHA	1415P	82
BANDEJA 2,7L	1523	82
BANDEJA 3,6L PROFIMASTER	1534P	82
BANDEJA ECONÔMICA 1L	1623	82
BANDEJA PARA GARFO DUPLO PROFISSIONAL 2,2L	AT1446P	82
BANDEJA PARA GARFO DUPLO PROFISSIONAL 4,3L	AT1492P	82
BANDEJA PLÁSTICA GESSO E DRYWALL	AT1402	84
BANDEJA PRA PINTURA 250 ML - PRETA E AZUL	1412P	82
BATEDOR ARTÍSTICO REDONDO AT865 0/6	AT865/0	70
BRASILEIRINHO	AT2014	56
BROXA JUMBO	725/3	91
BROXA REDONDA	799	91
BROXA REDONDA MONOFIBRA	AT798	91
BROXA RETANGULAR 152X56MM - 182X80MM	800	91
BROXA RETANGULAR 152X56MM - 185X80MM	725	91
CABO EXTENSOR DE AÇO	AT1245	94
CABO PRA VASSOURÕES	AT9012A	94
ÇAÇAMBA PARA MÃO 2L	AT1420P	81
ÇAÇAMBA PROFIMASTER 10L	610P	81
ÇAÇAMBA PROFIMAX 12L	AT612P	81
CAIXA DE MADEIRA PARA CORTE DE RODATETO	AT11700	89
CHAPISCO ROLADO	AT110/85	66
COLA MULTIUSO 400G	AT11050	73
COLA PARA PAPEL DE PAREDE	AT10025	75
COLHER DE PEDREIRO CANTO ARREDONDADO 7"/8"/9"/10"	170/7	88
COLHER DE PEDREIRO CANTO RETO 7"/8"/9"/10"	171/7	88
COMBO 3 PEÇAS	AT3223SR	56
CONJUNTO 2 ANTIGOTA + BRINDE	AT3101	55
CONJUNTO 3 ANTIGOTA + GARFO GAIOLA + 1 ROLO 321/9	4321	55
CONJUNTO ANTIGOTA COM GARFO GAIOLA SEM ROSCA	2321SR	55
CONJUNTO COM GARFO GAIOLA	1228	54
CONJUNTO LÃ DE CARNEIRO + LÃ DE POLIÉSTER E GARFO SEM ROSCA	2228SR	53
CONJUNTO LÃ DE CARNEIRO 15CM - DIÂMETRO DOS ROLOS DE 23CM	AT328/15SR	52
CONJUNTO LÃ DE CARNEIRO COM GARFO GAIOLA	4328	52
CONJUNTO PARA PINTURA REFILPRO 6 PEÇAS	AT2333/4	58
CUNHA	AT50	40
CUNHA	AT52	40
DESEMPENADEIRA AÇO LISA COM CABO DE PU	AT475	24
DESEMPENADEIRA DE AÇO TEMPERADO	AT153	25
DESEMPENADEIRA DE AÇO TEMPERADO 6, 8 E 10 MM	AT145/1	25

PRODUTO	REF.	PÁG.
DESEMPENADEIRA DE AÇO TEMPERADO 6, 8 E 10 MM	AT245/1	25
DESEMPENADEIRA DE AÇO TEMPERADO ABERTO E FECHADO	133	25
DESEMPENADEIRA DE AÇO TEMPERADO DENTADA 8MM	AT149/1	27
DESEMPENADEIRA DE AÇO TEMPERADO GRANDE FECHADO E ABERTO	AT243	26
DESEMPENADEIRA DE AÇO TEMPERADO LISA	AT248/2	27
DESEMPENADEIRA DE AÇO TEMPERADO LISA ABERTO E FECHADO	AT148/1	27
DESEMPENADEIRA DESCENTRALIZADA	AT147/1	25
DESEMPENADEIRA EM PU 120X15	AT181/1	24
DESEMPENADEIRA EM PU LISA E ESTRIADA 30X18 E 45X15	AT161/1	24
DESEMPENADEIRA INOX PARA GESSEIRO	AT826/1	26
DESEMPENADEIRA NIVELPRO 60CM	AT633	26
DESEMPENADEIRA PARA REJUNTE	AT169	23
DESEMPENADEIRA PLÁSTICA ESTRIADA	163	23
DESEMPENADEIRA RETANGULAR EM AÇO INOX CHANFRADA PARA EFEITOS	AT112	65
DESEMPENADEIRA RETANGULAR EM AÇO INOX PARA EFEITOS	AT113	65
DESEMPENADEIRA TEXTURADO	AT126	23
DESEMPENADEIRA TRAPÉZIO EM AÇO INOX CHANFRADA PARA EFEITOS	AT111	65
DESEMPENADEIRAS COM ESPUMA 300 E 270 MM	AT167	23
DESEMPENADEIRAS TEXTURIZADAS	165	23
DISCO ABRASIVO DE PAPEL 150MM	AT15	32
DISCO ABRASIVO DE PAPEL 180MM	AT19	32
DISCO ABRASIVO DE PAPEL 225MM 0	AT16	32
DISCO ABRASIVO TELADO 150MM	AT13	31
DISCO ABRASIVO TELADO 180MM	AT21	31
DISCO ABRASIVO TELADO 225MM	AT14	31
DISCO CONTÍNUO, SEGMENTADO E TURBO	AT26	33
DISCO FLAP - ÓXIDO DE ALUMÍNIO 115MM 40/60/80/120	AT24	33
DISCO FLAP - ZIRCÔNIA 115MM 40/60/80/120	AT25	33
DRYWALL 23CM	AT321/8	55
DRYWALL 23CM	AT321/8	86
DUPLA 417 - LÁTEX E ACRÍLICA	417	45
DUPLA 445 - ESMALTE SINTÉTICO	445	44
DUPLA TEK	AT415	43
EPÓXI INDUSTRIAL	326/5	56
ESCOVA AÇO 3, 4 E 6 FILEIRAS	1840/3	90
ESCOVA DE AÇO ECONÔMICA 3 E 6 FILEIRAS	AT1820/3	90
ESCOVA MULTIUSO	AT2032	95
ESCOVA MULTIUSO COM ALÇA	AT114	95
ESCOVÃO	AT1182	94
ESPAÇADOR PLÁSTICO 1/1,5/2/3/4/5/6/8/10 MM	AT45	40
ESPAÇADORES NIVELADORES 1/1,5/2/3/4/5MM	AT50	40
ESPAÇADORES NIVELADORES 1/1,5/2/3/4/5MM	AT52	40
ESPÁTULA AÇO CARBONO 4	175/4	27
ESPÁTULA AÇO EFEITO CROMADO 4	6255/6	27
ESPÁTULA AÇO INOX	6155/10	27
ESPÁTULA ANGULAR DE AÇO INOX 3"	AT6165/3	29
ESPÁTULA DE AÇO INOX PARA GESSO	AT6455/8	28
ESPÁTULA DE AÇO INOX PARA GESSO 8"/6" E 9"	AT6455/8	86
ESPÁTULA DE AÇO REFORÇADO 60, 80, 100, 120MM	AT6555/6	29
ESPÁTULA DENTADA 8 E 10CM	151/8	65
ESPÁTULA INOX 2,5"/5" COM BIT	AT1417	86

PRODUTO	REF.	PÁG.
ESPÁTULA INOX DRYWALL COM BIT 2,5 E 5"	AT1417	29
ESPÁTULA LISA 8 E 10CM	150/8	65
ESPÁTULA MULTIUSO	AT195/1	29
ESPÁTULA PLÁSTICA 4,5, 13,1, 20 CM	AT152/1	28
ESPÁTULA PLÁSTICA 4,5/13,1/20CM	AT152/1	75
ESPÁTULA PLÁSTICA DENTADA 80 E 100MM	151/8	28
ESPÁTULA PLÁSTICA LISA 80 E 100MM	150/8	28
ESPONJA ABRASIVA FLEXÍVEL 100/180/220	AT18/100	36
ESPONJA ABRASIVA RÍGIDA 100/180/220	50/80	36
ESPONJA MULTIUSO	AT103/3	96
ESPUMA MULTIUSO	102	96
ESTILETE EMBORRACHADO PROFISSIONAL	AT175/3	88
ESTILETE MULTIUSO	175/2	88
ESTILETE TRAPEZOIDAL CABO ALUMÍNIO	AT1408	85
EXTRA	322/22	50
FIBRA ABRASIVA ACABAMENTOS	AT95/10	35
FIBRA ABRASIVA ELIMINA FERRUGEM	AT95/30	35
FIBRA ABRASIVA PARA MADEIRA	AT95/20	35
FIBRA ABRASIVA PÓS-OBRA	AT95/40	35
FITA ANTIDERRAPENTE	178/1	21
FITA CREPE 19, 25, 18, 50 MM	2200	21
FITA ISOLANTE 5, 10 E 20 METROS	AT2705	21
FITA MULTIUSO	AT2410	21
FITA PARA EMPACOTAMENTO	AT2340	21
FITA PARA SINALIZAÇÃO	AT25150	21
FITA TELADA PARA REPAROS 50 E 100MM	AT2945	86
FIXA FORTE 76G E 440G	AT11052/1	73
GARFO COM ROSCA	330/23R	78
GARFO DUPLO PROFISSIONAL 46CM	AT360/46	77
GARFO GAIOLA COM ROSCA	AT400/23R	78
GARFO GAIOLA PROFISSIONAL - ANTI CALDO CINZA	AT550/23R	77
GARFO GAIOLA SEM ROCA - CABO BICOLOR	400/23	78
GARFO GAIOLA SEM ROSCA	400/23SR	78
GARFO LONGO REFILPRO 5CM	AT550/60	78
GARFO PARA PINTURA REFILPRO 10/15CM	AT550/10	78
GARFO PARA PINTURA REFILPRO 5CM	AT550/5	78
GARFO PROFIMAX	AT546/23	78
GARFO SEM ROSCA 10/18/23CM	330/10SR	78
GRELHA METÁLICA PARA PINTURA	AT619	82
IMPERIAL ANGULAR AT416	AT416	42
IMPERIAL RETA AT418	AT418	42
KIT 3 PEÇAS	428/22	62
KIT 3 PEÇAS	1001	62
KIT 3 PEÇAS	AT2004	63
KIT 5 PEÇAS	AT1002	63
KIT 7 PEÇAS	1016	63
KIT ANTIGOTA COMPLETO - 6 PEÇAS	AT1017	63
KIT ANTIRRESPINGO ECONÔMICO	2003	62
KIT DISCO ABRASIVO DE PAPEL 150MM	AT515	32
KIT DISCO ABRASIVO DE PAPEL 225MM	AT516	31
KIT ESCOVAS MULTIUSO	AT2031	90

PRODUTO	REF.	PÁG.
KIT ESCOVAS PARA LIMPEZA PESADA	AT1860	90
KIT LINHA DE 30CM E GIZ EM PÓ VERMELHO	AT1405	84
KIT PRÁTICO 3 PEÇAS	AT2001	63
KIT REFILPRO 4 PEÇAS AT2333/100	AT2333/100	63
KIT REFILPRO 4 PEÇAS AT2406/100	AT2406/100	63
LÃ DE CARNEIRO + LÃ DE POLIÉSTER	228/22	53
LÃ DE CARNEIRO 23CM	328/22	52
LÃ DE CARNEIRO 5, 9 E 15 CM	AT328/5	51
LÃ MISTA 5, 9 E 15CM	AT228/5	54
LEVANTADOR DE PLACA DRYWALL	AT1418	85
LIMPA PORCELANATO 1L	AT28110	97
LIMPA REJUNTE 500ML	AT28205	97
LIXA EM ROLO 40/60/80/100/120/150/180/220	AT11	32
LIXA MADEIRA/MASSA - FERRO - D'ÁGUA	10 -20-30	34
LIXA SEM PÓ - 225MM	AT200/4	37
LIXA TELADA	AT17	34
LIXADOR MANUAL ORBITAL PARA DISCO ABRASIVO 225MM	AT200/3	37
LIXADOR MANUAL PARA DISCO ABRASIVO 150MM	AT200/1	36
LONA TRANÇADA DE POLIETILENO	AT20	20
LUVA BANHADA EM LÁTEX M G EG	AT1305M	19
LUVA BANHADA EM PU M G EG	AT1304M	19
LUVA DE ALGODÃO PIGMENTADA M G EG	AT1303M	19
LUVA LÁTEX M G EG	AT1301M	19
LUVA NITRÍLICA M G EG	AT1302M	19
MANGUEIRA UNIVERSAL PARA LIXADORES COM SUÇÃO	AT200/5	37
MÁRCARA COM E SEM VÁLVULA PFF2	AT2700	18
MÁRCARA SEM E COM VÁLVULA PFF1, PFF2-S	AT2500	18
MARTELO DE BORRACHA PRETO 40MM E 60MM	AT5040P	39
MÁSCARA FILTRO DE TECIDO DESCARTÁVEL	AT2200	18
MASSA LEVE 90G E 340G	AT279/1	75
MASSEIRA 18L	AT611	89
MATAJUNTA	AT718/16	56
MAXILÃ	AT328/25	51
MÉDIA 319	319	44
MÉDIA 355 - VERNIZ E STAIN	355	45
MÉDIA 395	395	45
MÉDIA 396	396	44
MÉDIA 419 - STAIN E VERNIZ	419	44
MISTURADOR 42,5/61,5CM	176/1	79
MISTURADOR DE TINTA MANUAL	AT176/3	79
MONARCA 22 E 25MM	AT722/22	54
MOP ESFREGÃO ALGODÃO	AT2023	95
MULTI ESTOPA 200G 400G	AT380	96
MULTIUSO	723/19	56
NÍVEL METÁLICO 10/12/14"	AT182/10	85
ÓCULOS DE SEGURANÇA - CINZA E INCOLOR	AT3300/2	19
PÁ DE LIXO COM CABO	AT150	95
PÁ METÁLICA	AT12	95
PAD PARA PINTURA	AT750/90	60
PAD PARA PINTURA COM CABO AJUSTÁVEL	AT750/80	60
PAD PARA PINTURA DE CANTOS	AT750/60	60

PRODUTO	REF.	PÁG.
PAD PARA RECORTE	AT750/70	60
PALHA DE AÇO Nº0/1/2 FINA/MÉDIA/GROSSA	AT90/50	96
PELE DE CARNEIRO 9 E 15CM	306/9	50
PINCEL ACHATADO 820	820/2	70
PINCEL ACHATADO 823	823/0	70
PINCEL ACHATADO 915	915/0	71
PINCEL ACHATADO 990	990/2	69
PINCEL ACHATADO AT760	AT760/0	71
PINCEL ACHATADO AT770	AT770/0	71
PINCEL ACHATADO AT951	AT951/2	69
PINCEL ARTÍSTICO CHATO FILBERT	AT954/2	69
PINCEL ARTÍSTICO REDONDO PITUÁ AT824	AT824/000	70
PINCEL CHANFRADO AT952	AT952/2	69
PINCEL REDONDO 720	720/2	69
PINCEL REDONDO 750	750/0	71
PINCEL REDONDO 991	991/0	71
PINCEL REDONDO AT822	AT822/00	69
PINCEL REDONDO AT950	AT950/000	69
PISTOLA DE SILICONE	177	75
PISTOLA PROFISSIONAL PARA CALAFETAR	AT177/2	75
PLUMA TEK	AT315	43
PORTA TRINCHA ARTICULADO	AT179	79
PREGO RÁPIDO 80G E 440G	AT11051/1	73
PROFIMAX ANTIGOTA	AT321/46	48
PROFIMAX RENDEPLUS	AT327/46	48
PROFIMAX TEXTURA RÚSTICA	AT1155/46	48
PROFIMAX TEXTURA RÚSTICA	AT1155/46	67
PROLONGADOR 2 E 3M	1600	80
PROLONGADOR FIBRA DE VIDRO 5M	18005	79
PROLONGADOR TRAVA-FÁCIL 1,3/2,4/4M	AT18013	80
PROTETOR AUDITIVO	AT3100	18
PROTETOR DE PISO	AT40/10	20
RASPADOR	275/6	89
RASPADOR PARA REJUNTE	AT193	39
REFIL - ESTILETE TRAPEZOIDAL	AT1409	85
REFIL DE BUCHA PLÁSTICA PARA O GARFO DUPLO PROFISSIONAL	AT3646	77
REFIL LÂMINA PARA DESEMPENADEIRA NIVELPRO	AT633L	26
REFIL MOP ESFREGÃO ALGODÃO	AT2023R	95
REFIL PAD PARA PINTURA	AT750/55	60
REFIL PAD PARA RECORTE	AT750/35	60
REFIL PARA LAMINA DE ESTILETE 18mm	AT175R	88
RENDEPLUS 23CM	327/23	57
RENDEPLUS 5, 9 E 15CM	AT337/5	57
RENDEPLUS DUPLO 46CM	AT927/19	49
RENDEPLUS MICROFIBRA 23CM	327/19	57
RENDEPLUS MICROFIBRA 5, 9 E 15CM	AT327/5	57
RESIMAX 23CM	339/5A	56
RESIMAX 5, 9 E 15CM	339/55A	56
RESIMAX DUPLO 46CM	AT9339/5	49
RESIMAX PISOS	AT339/23	56
RODO GRANDE EVA DUPLO 55CM	AT2013	93

PRODUTO	REF.	PÁG.
RODO MÉDIO EVA DUPLO 42CM	AT2028	93
ROLA FÁCIL 5, 9 E 15CM	AT705/5	56
ROLO 1000	1000	50
ROLO DE ESPUMA AMARELO COM CABO PLÁSTICO 5 E 9CM	606/5	59
ROLO DE ESPUMA CINZA COM CABO PLÁSTICO 5 E 9CM	AT607/5	59
ROLO ESPUMA AMARELO 23CM	406/23A	59
ROLO ESPUMA AMARELO 5, 9 E 15CM	406/5A	59
ROLO ESPUMA CINZA 5, 9 E 15CM	406/5	59
ROLO ESPUMA CINZA23CM	406/23	59
ROLO PARA MASSA ROLADA NIVELPRO 23CM	AT1122/23	66
ROLO PARA PINT REFILPRO ESPUMA	AT650/406	58
ROLO PARA PINT REFILPRO LÃ SINTÉTICA	AT650	58
SACO PARA ENTULHO	AT5080	96
SEDA AT250	AT250	45
SEDA TEK	AT215	43
SELANTE ACRÍLICO BRANCO 80G E 440G	AT278/3	74
SELANTE ACRÍLICO EXTERIOR 440G	AT278/2	74
SELANTE PU PROFISSIONAL 380G	AT280/1	74
SERROTE DE PONTA PARA DRYWALL	AT192/1	84
SUPORTE COM CONECTOR MULTIUSO	100/3	36
SUPORTE MANUAL PARA 1/2 LIXA	AT100/4	36
SUPORTE MANUAL PARA LIXA	100/2	36
SUPORTE PLÁSTICO PARA DESEMPENADEIRA NIVELPRO	AT3322	26
TACO PARA LIXA	100/1	36
TELA DE REPARO AUTOADESIVA PARA DRYWALL	AT1413	85
TESOURA DE AVIAÇÃO CORTE RETO 10"	AT1404	84
TEXTURA EXTRA RÚSTICA	110/55	66
TEXTURA FINA 9CM E 23CM	110/9	66
TEXTURA MÉDIA	110/65	66
TEXTURA RÚSTICA 37CM	AT91155	49
TEXTURA RÚSTICA 5CM, 10CM, 23CM E 37CM	1155	67
TINCHA PREMIUM PLUMA TEK ANGULAR	AT340	43
TINTA PÓ	AT324/19	57
TIRA TINTA ACRÍLICA 500ML	AT28305	97
TRENA PROFISSIONAL 5, 8 E 10M	AT180/5	88
TRINCHA ANGULAR 397	397/3	45
TRINCHA AT303	AT303	43
TRINCHA TRIPLA PROFIMASTER RENDEMAIS	AT715	42
TRINCHA TRIPLA PROFIMASTER RENDEMAIS	AT717	42
VARROURA CERDAS RÍGIDAS	AT9005A	94
VASSOURA LIMPEZA PESADA	AT3020	94
VASSOURA MULTIUSO	AT2003	93
VASSOURA PARA CANTOS	AT888	93
VASSOURA TIPO PELO	AT3030	94
VASSOURÃO GARI	AT9007A	94
VEDA CALHA 380G	AT281/1	74
VEDA MANCHA	40/20	20
VEDA ROSCA 10, 25 E 50 METROS	AT2610	21
VELUDO 5, 9, 15 E 23CM	329/55	51
VENTOSA PLÁSTICA DE SUÇÃO SIMPLES E DUPLA	AT194	39

PRODUTO	REF.	PÁG.
DISCO FLAP - ÓXIDO DE ALUMÍNIO	AT24	106
DISCO FLAP - ZIRCÓNIA	AT25	106
ESCOVA DE CARVÃO PARA LIXEIRA 180MM	ATT1710/116	106
ESCOVA DE CARVÃO PARA LIXEIRA 250MM	ATT1740/130	106
ESCOVA DE CARVÃO PARA MISTURADOR	ATT1760/123	106
HASTE 185MM	ATT1760/127	105
LIXADEIRA ELÉTRICA CIRCULAR 180MM	ATT1710	102
LIXADEIRA ELÉTRICA ROTO-ORBITAL 150MM	ATT1701	103
LIXADEIRA ELÉTRICA TELESCÓPICA 225MM	ATT1740	101

PRODUTO	REF.	PÁG.
LUVA BANHADA EM PU - M - G - EG	AT1304	107
MÁSCARA DE FELTRO PFF2 COM VÁVULA	AT2800	107
MÁSCARA DE FELTRO PFF2 SEM VÁVULA	AT2700	107
MISTURADOR ELÉTRICO 1600W	ATT1760	104
ÓCULOS DE SEGURANÇA INCOLOR	AT33001	107
PAD 150MM	ATT1701/100	105
PAD 180MM	ATT1710/125	105
PAD 225MM	ATT1740/100	105
PROTETOR AUDITIVO	AT3100	107

PRODUTO	REF.	PÁG.
ADAPTADOR TORNEIRA 1/2 E 3/4 - EMB. EXPOSITORA	PR6811	156
ALIZAR	ATT1250	141
ALIZAR LISO	ATT1750	140
ANCINHO	PR6905	157
ANEL DE VEDAÇÃO DE BORRACHA	PR7447	125
APLIQUE PARA BOX - POLVO	PR2600-3	115
ARMÁRIO TOALETE PLÁSTICO BR - CZ - BG	PR5055	119
ASSENTO SANITÁRIO ALMOFADADO BÁSICO	PR2090	118
ASSENTO SANITÁRIO ALMOFADADO CLÁSSICO	PR1063	118
ASSENTO SANITÁRIO ALMOFADADO DECOR	PR1069	117
ASSENTO SANITÁRIO ALMOFADADO ESTAMPADO	PR2063-21	117
ASSENTO SANITÁRIO ALMOFADADO MONTE CARLO	PR1065-2	117
ASSENTO SANITÁRIO ALMOFADADO QUADRADO	PR1064	117
ASSENTO SANITÁRIO REDUTOR INFANTIL BR	PR1070-2	118
ASSENTO SANITÁRIO RESISTENTE BR	1061-2	118
ASSENTO SANITÁRIO SOPRADO BR	PR1060-2	118
BANQUETA ESCADA 100KG	PR1040-1	160
BANQUETA MULTIUSO BR - CZ - PR - AM	1030	160
BANQUETA SAPUCAÍ MULTIUSO PRETA E BRANCA	PR1029	160
BARRA DE APOIO EM ALUMÍNIO 30CM A 60CM	PR2851	115
BUCHAS T PARA FIXAÇÃO DE PERFIS (30 BUCHAS)	ATT1025	140
CANTONEIRA BR	1012-2	128
CANTONEIRA CANTO FÁCIL PLÁSTICO BR 20X20 E 21,5X21,5	PR5014-2	128
CANTONEIRA COM ACABAMENTO EM METAL	1018-2	128
CANTONEIRA COM GANCHOS	5012-2	128
CANTONEIRA DE VIDRO COM HASTE DE METAL 20X20	PR3031-1	125

PRODUTO	REF.	PÁG.
CANTONEIRA DE VIDRO COM HASTE PRETA DE METAL 20X20	PR3031-2	128
CONJUNTO CRETA PLÁSTICO	1021-2	112
CONJUNTO DE PEÇAS PARA VARÃO DE CORTINA	AT71900/2	138
CONJUNTO FIXAÇÃO PARA ASSENTOS SANITÁRIOS	PR0061	119
CONJUNTO FIXAÇÃO PARA ASSENTOS SANITÁRIOS	PR0062	119
CONJUNTO PROTETOR ADESIVO 40 PEÇAS FELTRO - PRETO	PR2140	135
CONJUNTO VARÃO PARA CORTINA	AT71915/2	138
CORTINA PARA BOX 0,04 MM PLÁSTICO PEVA	PR2701	148
CORTINA PARA BOX 0,08 MM PLÁSTICO	PR2751	148
CORTINA PARA BOX 0,08 MM PLÁSTICO PEVA	PR2711	148
CORTINA PARA BOX 0,10 MM PLÁSTICO	PR2721	149
CORTINA PARA BOX POLIÉSTER SUPER LUXO	PR2731	149
DUCHA FRIA SEM REGISTRO 4" PLÁSTICA	PR7303	124
ENGATE FLEXÍVEL 1/2" PLÁSTICO 30 - 40 - 50 E 60CM	PR7201	124
ENGATE RÁPIDO 1/2 - EMB. EXPOSITORA	PR6812	156
ENXADA DUPLA	PR6907	157
ENXADA SIMPLES	PR6906	157
ESCOVA SANITÁRIA PLÁSTICO	PR567	119
ESGUICHO 7 FUNÇÕES PARA ENGATE RÁPIDO	PR6809	156
ESGUICHO PISTOLA PARA ENGATE RÁPIDO	PR6807	156
ESGUICHO RETO ENGATE RÁPIDO - EMB. EXPOSITORA	PR6808	156
ESPELHO BISOTE	PR4050-50	120
ESPELHO COM MOLDURA	5110-2	120
ESPELHO COM MOLDURA RETANGULAR	5100-2	120
ESPELHO TOALETE	PR6100/1	120
ESPUDE PARA VASO SANITÁRIO PVC FLEXÍVEL	PR7105	124

PRODUTO	REF.	PÁG.
ESTRADO PARA BOX	PR2621-2	150
FIO DE NYLON	PR6915	158
FIXAÇÃO PARA QUADROS 0,7KG E 1,0KG	PR2150	134
FLOREIRA PARA JARDIM PLÁSTICO 41 X 10,5 / 50X19 / 17	PR6034	154
GANCHO ADESIVO 2KG	2505	131
GANCHO ADESIVO 3 PEÇAS 0,7	2502	130
GANCHO ADESIVO 3 PEÇAS 0,7 - PEÇAS MISTAS	2504	130
GANCHO ADESIVO 3 PEÇAS 1KG	2503	131
GANCHO ADESIVO 4 PEÇAS 0,3KG	PR2508	131
GANCHO ADESIVO 6 PEÇAS 0,5	2501	130
GANCHO COM VENTOSA 0,5KG	PR2583	133
GANCHO COM VENTOSA 0,5KG	2581	133
GANCHO COM VENTOSA 0,7KG	2582	133
GANCHO COM VENTOSA 1KG	PR2584	133
GANCHO CRETA	PR1033-2	112
GANCHO INOX COM ADESIVO 0,5KG - 1,0KG - 1,5KG	PR2591	130
GANCHO MÁGICO	PR2585	130
GANCHO METAL POLIDO DI BASE	PR2833	113
GANCHO PAREDE 1 GANCHO 1,5KG	502-2	133
GANCHO PAREDE 3 GANCHOS 3KG	501-2	133
GANCHO PLÁSTICO COM ADESIVO 0,5KG - 3 PEÇAS	PR2509	131
GANCHO PLÁSTICO COM ADESIVO 1KG - 2 PEÇAS	PR2510	131
GANCHO PLÁSTICO E METAL COM ADESIVO 0,3KG	PR2562	132
GANCHO PLÁSTICO E METAL COM ADESIVO 0,3KG	PR2561	132
GANCHO PLÁSTICO E METAL COM ADESIVO 0,3KG	PR2563	132
GANCHO PLÁSTICO E METAL COM ADESIVO 0,5KG	PR2564	132
GANCHO PLÁSTICO E METAL COM ADESIVO 0,5KG	PR2565	132
GRELHA INOX COM CAIXILHO 10CM	PR7412	124
GRELHA INOX COM CAIXILHO 10X10CM	PR7413	124
GRELHA INOX COM CAIXILHO 15CM	PR7414	124
GRELHA INOX COM CAIXILHO 15X15CM	PR7411	124
GRELHA INOX SEM CAIXILHO 10X10CM	PR7403	124
GRELHA INOX SEM CAIXILHO 15CM	PR7402	124
GRELHA INOX SEM CAIXILHO 15X15CM	PR7401	124
GRELHA INOX SEM CAIXILHO 10CM	PR7404	124
GRELHA PARA PIA/LAVATÓRIO INOX 2 1/2" - 3 1/2" - 4 1/2"	PR7316	125
GRELHAS DE INOX PARA PIA 7 - 9 E 11,5CM	PR7326	125
IRRIGADOR GIRATÓRIO RÁPIDO	PR6814	156
KIT ESGUICHO 4 PEÇAS	PR6810	156
KIT FERRAMENTAS 4 PEÇAS	PR6910	158

PRODUTO	REF.	PÁG.
KIT METAL 5 PEÇAS DI BASE	PR2805	113
LETRAS PARA CASA 125MM - AÇO ESCOVADO	PR3005	143
LETRAS PARA CASA 125MM - PRETO ESPELHADO	PR3004	143
LIXEIRA BASCULANTE 30 E 60 L	AT2730	146
LIXEIRA BASCULANTE PIA 6,5L E 10L	AT2780	146
LIXEIRA COM TAMPÁ 6L BR - CZ - BG - PR - AM - AZ - VR	1014	145
LIXEIRA REDONDA BASC. 4,3L BR - CZ - PR - AM - AZ - VR	PR1017	145
LIXEIRA REDONDA COM PEDAL 6,6 L E 13,5L	AT2750	146
LIXEIRA RETANGULAR COM PEDAL 6L BR - CZ - BG - PR	PR1016	146
LUVA DE JARDIM P,M,G	PR6912	158
NÚMERO PARA CASA 60MM - AÇO ESCOVADO - 0 - 9	PR3003	143
NÚMERO RESIDENCIAL AÇO ESCOVADO - 0 - 9	PR3001	144
NÚMERO RESIDENCIAL ESPELHADO - 0 - 9	PR3002	144
NÚMERO RESIDENCIAL PRETO ESPELHADO - 0 - 9	PR3000	144
PÁ ESTREITA	PR6901	157
PÁ LARGA	PR6902	157
PERSIANA BEGE	PR2902-6	137
PERSIANA BRANCA	PR2902-2	137
PERSIANA CINZA	PR2902-5	137
PERSIANA PRETA	PR2903-8	136
PORTA PAPEL HIG CRETA	PR1036-2	112
PORTA TOALHA ARG CRETA	PR1037-2	112
PORTA TOALHA ARG METAL POLIDO DI BASE	PR2832	113
PORTA TOALHA RETO CRETA	PR1035-2	112
PORTA TOALHA RETO METAL POLIDO DI BASE	PR2835	113
PORTAL PAPEL HIG METAL POLIDO DI BASE	PR2831	113
PRATELEIRA	1010-2	114
PRATELEIRA DE VIDRO HASTE PRETA DE METAL 30 E 40CM	PR3032-2	125
PRATELEIRA DE VIDRO COM HASTE DE METAL 30 E 40CM	PR3033-1	125
PRATO PARA FLOREIRA JARDIM 48CM CZ - AZ - RS - OC	PR6534	154
PRATO PARA JARDIM 10CM CZ - AZ - RS - OC	PR6540	153
PRATO PARA JARDIM 13CM CZ - AZ - RS - OC	PR6541	153
PRATO PARA JARDIM 17CM CZ - AZ - RS - OC	PR6542	153
PRATO PARA JARDIM 22CM CZ - AZ - RS - OC	PR6543	153
PRATO PARA JARDIM 28CM CZ - OC	PR6544	154
PRATO PARA JARDIM 36CM CZ - OC	PR6545	154
PROTETOR ANTI-IMPACTO TRANSPARENTE - 12 ADESIVOS	PR2143	135
PROTETOR ANTI-IMPACTO TRANSPARENTE - 16 ADESIVOS	PR2142	135
PROTETOR ANTI-IMPACTO TRANSPARENTE - 28 ADESIVOS	PR2141	135
PROTETOR EVA 10X10CM E 10X20CM	PR2136	134

PRODUTO	REF.	PÁG.
PROTETOR EVA ADESIVO 16 PEÇAS	PR2111	134
PROTETOR EVA ADESIVO 16 PEÇAS	PR2114	134
PROTETOR EVA ADESIVO 4 PEÇAS	PR2113	134
PROTETOR EVA ADESIVO 9 PEÇAS	PR2112	134
PROTETOR EVA ADESIVO 9 PEÇAS	PR2115	134
PROTETOR FELTRO 10X10 - BEGE	PR2116	135
PROTETOR FELTRO 10X20 - BEGE	PR2117	135
PROTETOR FELTRO 3,8X3,8- 4 PEÇAS - BEGE	PR2133	135
PROTETOR FELTRO 3,8X3,8- 4 PEÇAS - PRETO	PR2132	135
PROTETOR FELTRO 3X3- 9 PEÇAS - BEGE	PR2135	135
PROTETOR FELTRO 3X3- 9 PEÇAS - PRETO	PR2134	135
PULVERIZADOR PLÁSTICO 350 E 580ML	PR6803	155
RASPADOR	PR6909	157
RASTEL	PR6908	157
REGADOR PLÁSTICO 2L E 7L	PR6801	155
REPARADOR PARA MANGUEIRA	PR6813	156
RODATETOS	AT12100	142
ROLETE PARA PEPEL HIGIÊNICO	PR1000	114
SABONETEIRA CRETA	PR1034-2	112
SABONETEIRA DE PAREDE	1003-2	114
SABONETEIRA METAL POLIDO DI BASE	PR2834	113
SABONETEIRA VENTOSA	999	115
SIFÃO DUPLO EXTENSÍVEL PLÁSTICO 720MM	PR7104	123
SIFÃO EXTENSÍVEL PLÁSTICO 1500MM	PR7103	123
SIFÃO EXTENSÍVEL PLÁSTICO 500MM	PR7101	123
SIFÃO EXTENSÍVEL PLÁSTICO 720MM	PR7102	123
SUPORTE PARA CORTINA EM AÇO INOX	PR2783	149
SUPORTE PARA CORTINAS TUBO EXTENSOR	PR2781	149
SUPORTE PARA PEPEL HIGIÊNICO	1001-2	114
TAPETE ANTIDERRAPANTE PARA BOX	PR2602-2	150
TAPETE ANTIDERRAPANTE PARA BOX	PR2601-2	150
TAPETE ANTIDERRAPANTE PARA BOX	PR2603-2	150
TAPETE ANTIDERRAPANTE PARA BOX	PR2616-2	151
TAPETE ANTIDERRAPANTE PARA BOX	2604	151
TAPETE ANTIDERRAPANTE PARA BOX	2605	151
TAPETE ANTIDERRAPANTE PARA BOX	PR2606	151
TAPETE ANTIDERRAPANTE PARA BOX	PR2607	151
TAPETE ANTIDERRAPANTE PARA BOX	PR2609-2	151
TAPETE ANTIDERRAPANTE PARA BOX	PR2610-2	151
TAPETE ANTIDERRAPANTE PARA BOX AZ	PR2601-1	150

PRODUTO	REF.	PÁG.
TAPETE ANTIDERRAPANTE PARA BOX AZ	PR2603-1	150
TAPETE ANTIDERRAPANTE PARA BOX AZ	PR2616-1	151
TELA MOSQUITEIRO BR	PR1200-2	138
TESOURA DE JARDIM PROFISSIONAL	PR6913	158
TORNEIRA BÓIA UNIVERSAL	PR7443	125
TORNEIRA JARDIM 1/2" COLOR PLÁSTICA	PR7307	122
TORNEIRA JARDIM 1/2" PLÁSTICA - CARTELA	PR7300	122
TORNEIRA JARDIM 1/2" PLÁSTICA - SACO	PR7306	122
TORNEIRA PIA 15CM PLÁSTICA BR	PR7304	122
TORNEIRA TANQUE 10 CM PLÁSTICA BR	PR7305	122
VÁLVULA PARA LAVABO 7/8" PLÁSTICA	PR7302	122
VÁLVULA PARA PIA 7/8" PLÁSTICA	PR7301	122
VASO JARDIM VERTICAL CZ	PR6151	154
VASO PARA JARDIM 12X22X18 CZ - AZ - RS - OC	PR6043	153
VASO PARA JARDIM 15X28X24 CZ - AZ - RS - OC	PR6044	153
VASO PARA JARDIM 19X35X30 CZ - OC	PR6045	154
VASO PARA JARDIM 24X45X37 CZ - OC	PR6046	154
VASO PARA JARDIM 7X13X11 CZ - AZ - RS - OC	PR6041	153
VASO PARA JARDIM 9X17X14,5 CZ - AZ - RS - OC	PR6042	153
VASSOURA 22 E 26 DENTES	PR6805	155


A ATLAS APRESENTA A VOCÊ UMA NOVA FORMA DE CONHECER AS MELHORES FERRAMENTAS COM REALIDADE AUMENTADA 360º

AGORA NOSSO CATÁLOGO DE PRODUTOS 2022 CONTA COM A TECNOLOGIA DE REALIDADE AUMENTADA, AJUDANDO VOCÊ A CONHECER CADA DETALHE DOS NOSSOS PRODUTOS

COMO FUNCIONA A REALIDADE AUMENTADA

1

Baixe o aplicativo Catálogo Interativo no seu Smartphone.



2

Abra o aplicativo e sempre que encontrar este selo em nosso catálogo, clique em INICIAR CAPTURA, apontando a câmera do seu smartphone para o produto.



3

Explore os pontos de informação disponíveis para conhecer melhor as características de cada produto.




PRODUTOS COM REALIDADE AUMENTADA

Despenadeira AT126 | Pág. 23
Despenadeira AT475 | Pág. 24
Despenadeira AT161-1 | Pág. 24
Despenadeira AT161-2 | Pág. 24
Despenadeira AT162-1 | Pág. 24
Despenadeira AT162-2 | Pág. 24
Despenadeira AT181 | Pág. 24
Espátula AT6165/3 | Pág. 29
Espátula AT1414 | Pág. 29
Espátula AT6555 | Pág. 29



Espátula AT195/1 | Pág. 29
Lixadeira manual AT200/4 | Pág. 37
Trincha AT715 | Pág. 42
Garfo anti caldo cinza AT550/23R | Pág. 77
Caçamba AT1420P | Pág. 81
Caçamba AT612P | Pág. 81
Lixadeira Telescópica 225MM AT1740 | Pág. 101
Lixadeira Circular 180MM AT1710 | Pág. 102
Lixadeira Roto-Orbital 150MM AT1701 | Pág. 103
Misturador AT1760 | Pág. 104

INICIE SUA EXPERIÊNCIA PELA CAPA DO CATÁLOGO



Assista o vídeo e saiba mais como funciona.

 **ATLAS**



ATLAS, A MARCA DO PROFISSIONAL

uma empresa

InBeta

MATRIZ ATLAS SA

BR 116 | KM 258 | BAIRRO INDUSTRIAL
ESTEIO | RIO GRANDE DO SUL | CEP 92370-000
FONE (51) 3458.5800 | FAX (51) 3473.2079
SAC@PINCEISATLAS.COM.BR

CENTRO DE DISTRIBUIÇÃO SÃO PAULO

RODOVIA CASTELO BRANCO, Nº 3100
KM 46, BLOCO 200, BOX 1 AO 7
BAIRRO LOTEAMENTO VOTURUNA
ARAÇARIGUAMA | SÃO PAULO
CEP: 18147-000 | FONE (11) 2135.5113

UNIDADE FABRIL INBETTA EM PERNAMBUCO

AV. ANTONIO CABRAL DE SOUZA, 4301 ANEXO II
BAIRRO JAGUARANA | PAULISTA | PERNAMBUCO
CEP 53.419-160 | FONE (81) 2125.1110 | FAX (81) 2125.1125



LINHA
PRIMAFER
RENOVA SUA CASA

POWERTECH

   /pinceisatlasoficial
 www.pinceisatlas.com.br